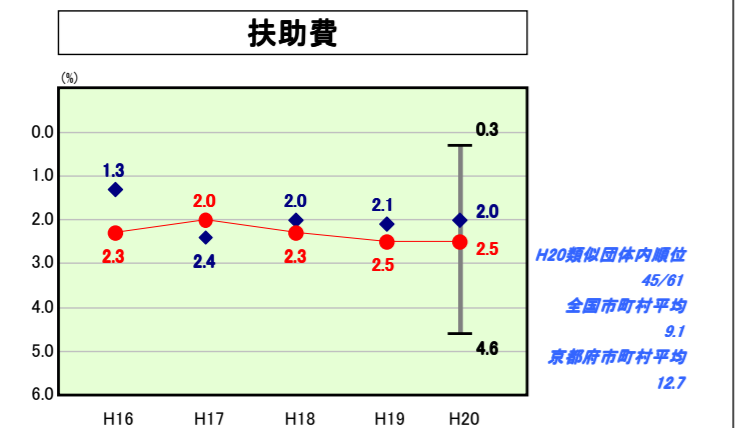
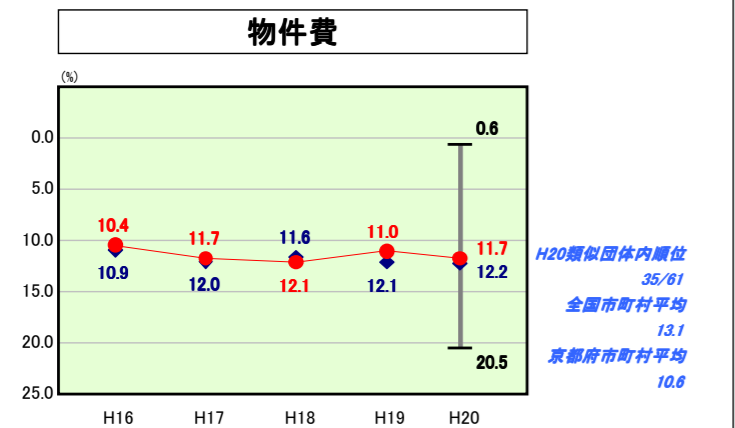
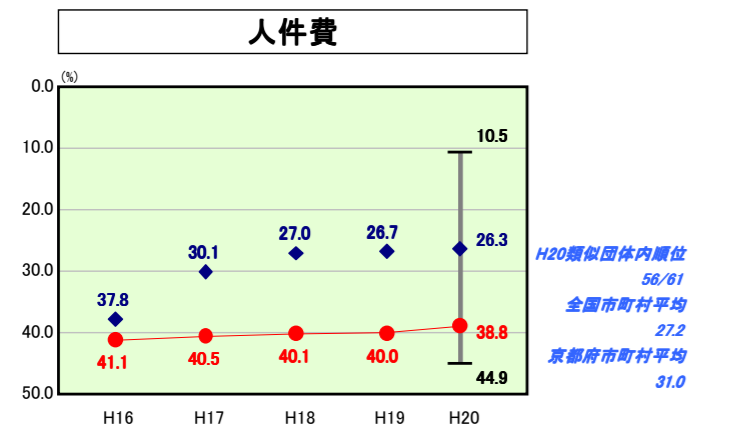
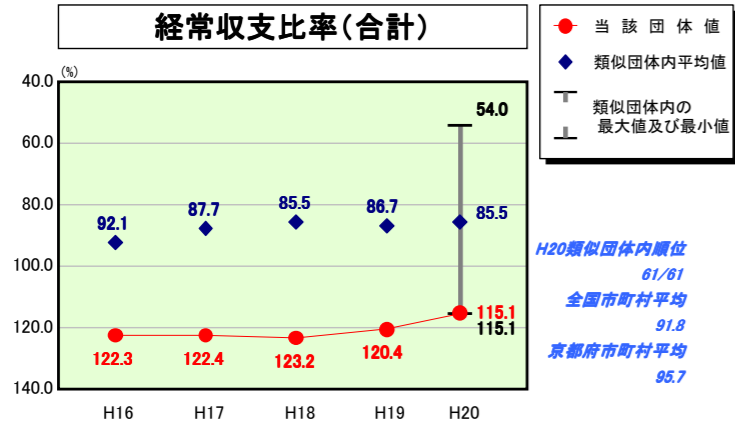
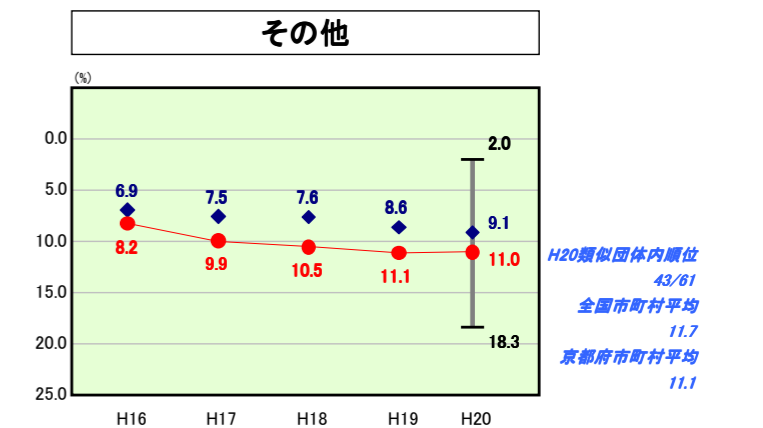
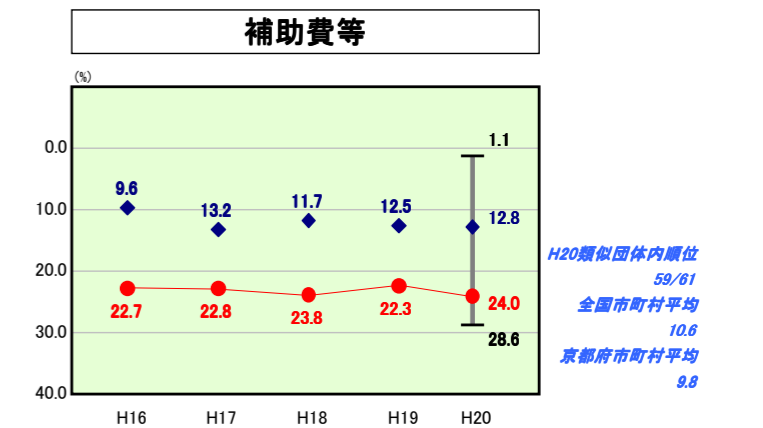
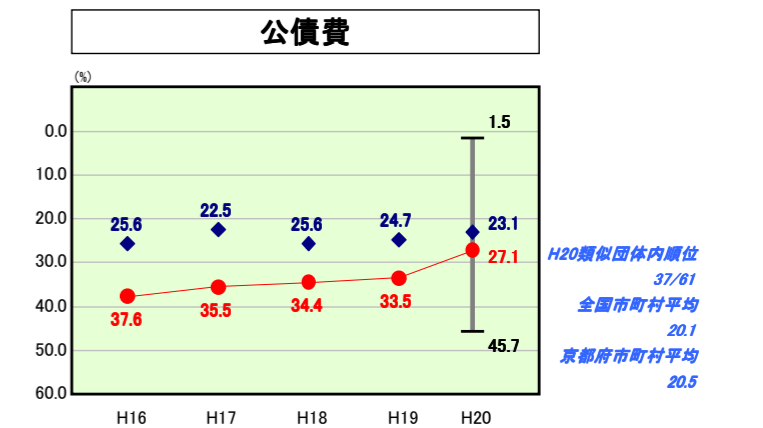
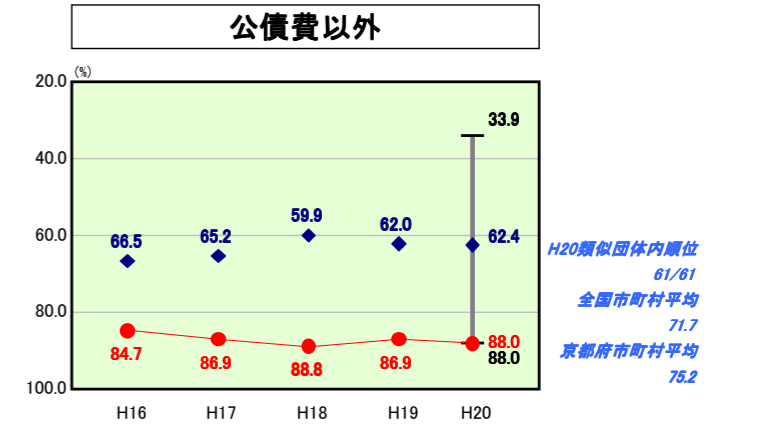
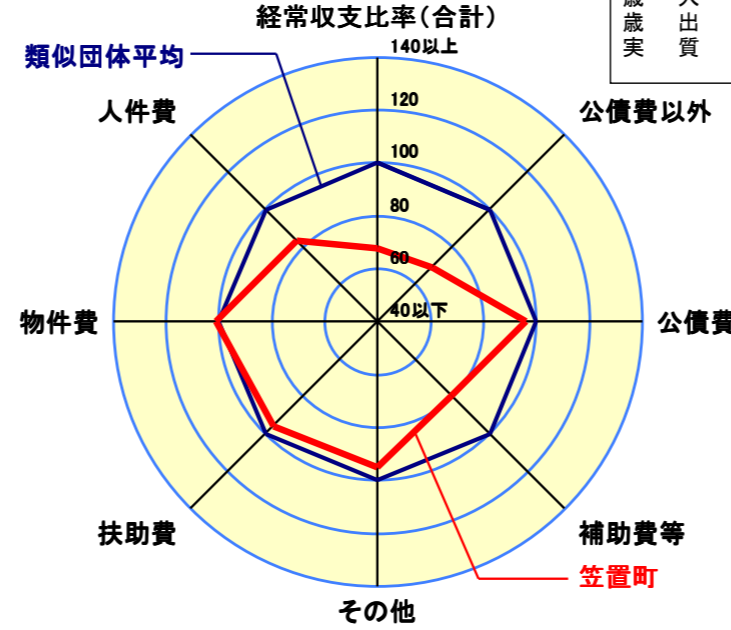


# 歳出比較分析表(平成20年度普通会計決算)

## 経常収支比率の分析



人口	1,797人(H21.3.31現在)
面積	23.57km <sup>2</sup>
標準財政規模	875,993千円
歳入総額	1,363,108千円
歳出総額	1,342,586千円
実質収支	12,522千円



- ※1 本レーダーチャートは、当該団体と類似団体平均値より算出した偏差値をもとにチャート化したものである。(偏差値は平均を100としている。)
- ※2 当該団体の八角形が平均値の八角形より外側にあるほど、歳出抑制等により財政構造に弾力性があることを示している。
- ※3 類似団体とは、人口および産業構造等により全国の市町村を35のグループに分類した結果、当該団体と同じグループに属する団体を言う。

## 分析欄

別紙参照

## 別紙

### 〔経常収支比率(合計)〕

人口の減少・若年層の転出等により住民税の確保が難しく、また、地理条件として山林が8割を占める当町では、固定資産税の確保も難しいため、自主財源の要となる町税は平成20年度決算額では経常一般財源等総額の22.5% (歳入総額としては16.0%)に留まっている。このような状況は以前より続いており、そのため交付税に頼り切った財政状況であり、なおかつそれでも財源の不足が生じていることから、基金の取り崩しによって補填する運営が強いられている。

しかしながら、年々国の予算枠の縮小が主な要因となり、頼りの交付税は削減される一方であり、また毎年度の基金の取り崩しによって、基金残高は平成17年度末では1,047,999千円であったものが平成20年度末では447,838千円となってしまった。

以前より人件費をはじめとした歳出削減に努めているが、歳出削減を上回る歳入削減により、経常収支比率の改善には至っていない。

**※ 経常一般財源等の不足により比率が高くなっているものであるため、以下の分析では、主に人口1人当たりの決算額と類似団体平均をもとに説明する。**

### 〔人件費〕

歳出比較分析表において、当町は類似団体平均と比較して経常収支比率における人件費相当分は高い値であり、人口1人当たりの決算額でも類似団体平均194,186円に対し、当町は4,980円高い199,166円の決算額としている。

類似団体平均より多く支出している項目を挙げると、議員報酬手当が2,252千円高い13,696千円、委員等報酬が5,093千円高い11,597千円、市町村長等特別職の給与が4,161千円高い14,264千円となっている。これらが高いということは、類似団体平均より当町の人口が少ないことを示していると考えられ、その要因が人件費を多く支出しているような錯覚を起こしている。

一方、人件費の大部分を占める職員給与については、ラスパイレ指数が示すとおり(ラスパイレ指数とは国家公務員の給与額を100とした場合の地方公務員の給与水準を示したものである)、類似団体平均90.9に対し、当町では83.6という数値となっていることから、単純に当町職員の給与水準等が高い訳ではない。

### 〔物件費〕

物件費における人口1人当たりの決算額は、類似団体平均161,449円に対し、当町は83,409円としている。中でも委託料に関しては類似団体平均69,729円に対し、当町は29,275円と低い決算額である。類似団体平均における物件費支出の詳細が不明なため単純な比較ができないが、民間等への委託が進んでいないこと等が推測される(当町のような行政規模の事業を民間へ委託することが必ずしも効率的ではない)。

物件費としては比較的支出は抑えられていることが前述の人口1人当たりの決算額にて示されているが、経常収支が悪化し続けている状況であり、経費削減として物件費の抑制を継続して行う。

### 〔扶助費〕

児童手当をはじめとした国からの補助を伴う支出(補助事業)が少ない状況で、特に児童福祉費では、若年層の転出や出生率の低下による影響により、人口1人当たり決算額が類似団体平均9,187円に対し、当町決算額は4,538円となっている。逆に国からの補助を伴わない単独事業では老人福祉費の支出が類似団体平均と比較して高くなっている。これは高齢者比率の高い当町の独自施策である老人手当や健康対策扶助費等によるものである。高齢者に対する福祉事業の充実として講じた施策であるが、財政悪化の状況が続いており、今後経費削減の対象となる可能性もある。

### 〔公債費〕

地方債元利償還金の人口1人当たりの決算額としては類似団体平均より37,020円低い132,434円となっている。昨年度決算ではこの逆で、類似団体平均より高い状態であったが、これは昨年度に減債基金を活用し、町民グランド建設事業に充当した地方債の残債118,400千円の繰上償還を行い、後年度負担となる公債費の低減を図ったためである。

一方実質公債費比率では府内2位となる22.7%と高い値となっており、その原因の1つは、一部事務組合等の負担金のうち、同組合等が起こした地方債の償還に充てたと認められる部分に充当した一般財源等額、いわゆる準元利償還額が高いためである。

一部事務組合負担金として支出したもののうち、公債費に充当される負担額は総額で57,021千円であり、そのうち東部じんかい処理組合への公債費充当負担金は全体の67.4%を占める38,404千円としており、人口1人当たりに換算すると21,371円となる。

また、もう1つの要因として挙げられるのは、第3セクター施設建設に要した地方債と、町民グランド建設に要した地方債が影響しており、平成20年度で償還した元利償還金237,984千円のうち、68.4%を占める162,766千円が両事業に充当した地方債の元利償還金となっている。

平成20年度の公債費適正化対策としては、公的資金補償金免除繰上償還制度を活用し、借入利率が6%以上の公的資金について借換債を発行して繰上償還することにより、後年度負担となる利子償還を低減させた。

平成21年度以降についても更なる公債費の抑制のため、今後の地方債充当事業については費用対効果等を十分に考察し、事業選定に努める。

#### 〔補助費等〕

公債費の欄でも述べたが、一部事務組合への負担金が比較的多い(類似団体平均1人当たり決算額49,694円に対し、当町は104,199円)。中でもごみ処理施設である東部じんかい処理組合への負担金は75,334千円、また相楽中部消防組合として54,619千円を支出しており、両組合の負担金額は一部事務組合負担金総額187,246千円のうち69.4%を占めている。

各市町村の現状に沿った負担金の見直し等を行い、負担金の適正化を図ってはいるものの、両組合共に施設の改修等が今後控えており、更なる負担金の増額は避けられない状況にある。

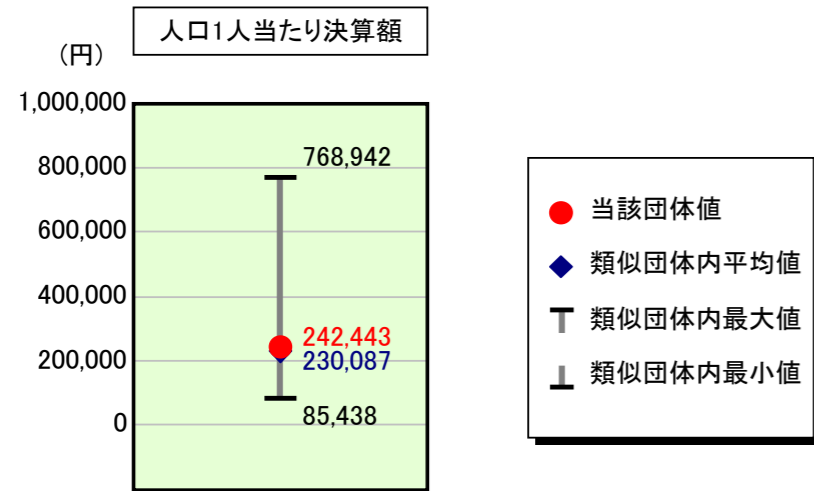
#### 〔普通建設事業費〕

普通建設事業費については、分析表からもわかるように、類似団体平均の人口1人当たりの決算額177,060円に対し、当町の決算額は46,740円とかなり低い決算額となっている。これは以前より、経常一般財源等の不足が生じている事態であるため、投資的経費を極力抑えてきた結果である(投資的経費に充てる一般財源等がない)。逆に言えば、それだけ行政運営の硬直化が進んでいると言える。

# 歳出比較分析表(平成20年度普通会計決算)

京都府 笠置町

## 人件費及び人件費に準ずる費用の分析



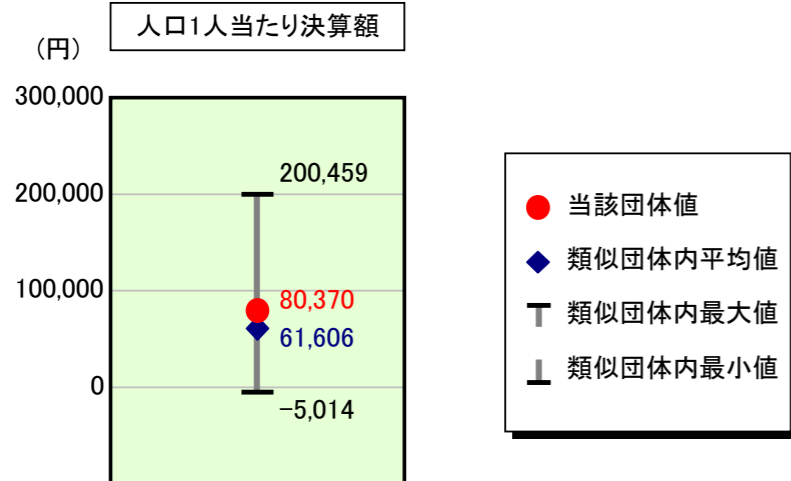
### 人件費及び人件費に準ずる費用

	当該団体決算額 (千円)	人口1人当たり決算額		対比 (%)
		当該団体 (円)	類似団体平均 (円)	
人件費	357,901	199,166	194,186	2.6
賃金(物件費)	29,728	16,543	16,791	▲ 1.5
一部事務組合負担金(補助費等)	53,120	29,560	22,223	33.0
公営企業(法適)等に対する繰出し(補助費等)	-	-	2,439	-
公営企業(法適)等に対する繰出し(投資及び出資金・貸付金)	-	-	-	-
公営企業(法非適)等に対する繰出し(繰出金)	16,640	9,260	7,890	17.4
事業費支弁に係る職員の人件費(投資的経費)	4,150	2,309	5,041	▲ 54.2
▲退職金	▲ 25,869	▲ 14,396	▲ 18,484	▲ 22.1
合計	435,670	242,443	230,087	5.4

### 参考

	当該団体	類似団体平均	対比(差引)
人口1,000人当たり職員数(人)	22.82	22.50	0.32
ラスパイレス指数	83.6	90.9	▲ 7.3

## 公債費及び公債費に準ずる費用の分析

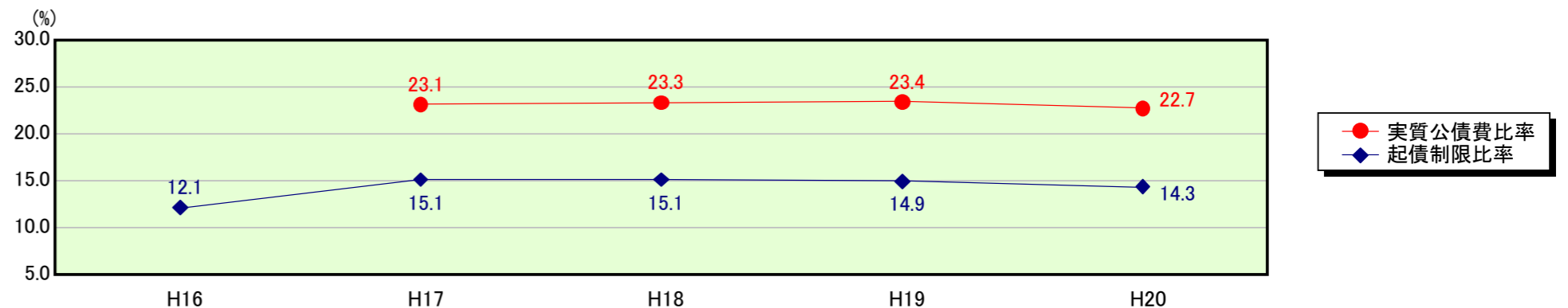


### 公債費及び公債費に準ずる費用(実質公債費比率の構成要素)

	当該団体決算額 (千円)	人口1人当たり決算額		対比 (%)
		当該団体 (円)	類似団体平均 (円)	
公債費充当一般財源等額 (繰上償還額及び満期一括償還地方債の元金に係る分を除く。)	234,066	130,254	155,638	▲ 16.3
満期一括償還地方債の一年当たりの元金償還金に相当するもの (年度割相当額)等	-	-	57	-
公営企業債の償還の財源に充てたと認められる繰入金	33,321	18,543	27,090	▲ 31.6
一部事務組合等の起こした地方債に充てたと認められる補助金又は負担金に充当する一般財源等額	66,263	36,874	10,877	239.0
債務負担行為に基づく支出のうち公債費に準ずるものに充当する一般財源等額	-	-	2,231	-
一時借入金利息 (同一団体における会計間の現金運用に係る利子は除く)	-	-	79	-
▲地方債に係る元利償還金及び準元利償還金に要する経費として普通交付税の額の算定に用いる基準財政需要額に算入された額	▲ 189,225	▲ 105,301	▲ 134,366	▲ 21.6
合計	144,425	80,370	61,606	30.5

平成21年4月1日以降の市町村合併により消滅した団体については、「-」としている(以下の項目について同じ。)

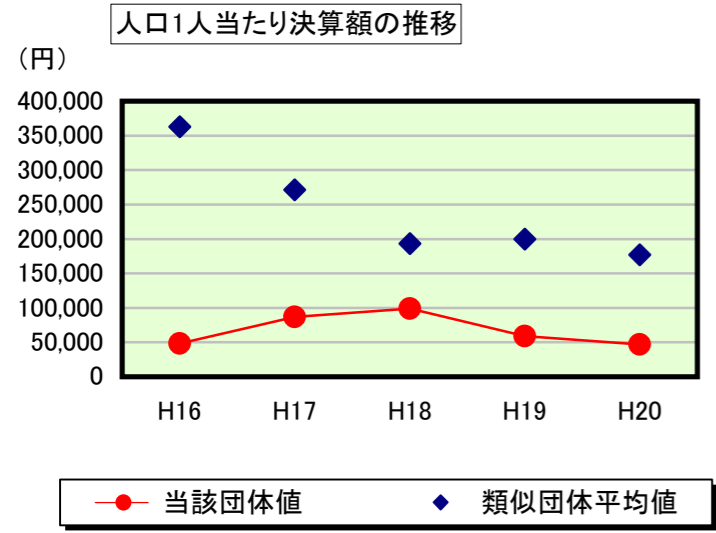
### ※参考 実質公債費比率及び起債制限比率の推移



# 歳出比較分析表(平成20年度普通会計決算)

京都府 笠置町

## 普通建設事業費の分析



## 普通建設事業費

	当該団体決算額 (千円)	人口1人当たり決算額				
		当該団体(円)	増減率(%) (A)	類似団体平均(円)	増減率(%) (B)	(A)-(B)
H16	96,335	48,458	75.7	362,974	5.2	70.5
うち単独分	90,987	45,768	101.9	166,805	▲ 5.7	107.6
H17	169,027	86,993	79.5	271,267	▲ 25.3	104.8
うち単独分	162,708	83,741	83.0	121,313	▲ 27.3	110.3
H18	186,105	98,939	13.7	193,373	▲ 28.7	42.4
うち単独分	164,260	87,326	4.3	111,830	▲ 7.8	12.1
H19	108,933	58,915	▲ 40.5	199,737	3.3	▲ 43.8
うち単独分	84,801	45,863	▲ 47.5	128,289	14.7	▲ 62.2
H20	83,991	46,740	▲ 20.7	177,060	▲ 11.4	▲ 9.3
うち単独分	81,217	45,196	▲ 1.5	100,790	▲ 21.4	19.9
過去5年間平均	128,878	68,009	21.5	240,882	▲ 11.4	32.9
うち単独分	116,795	61,579	28.0	125,805	▲ 9.5	37.5

人件費関係比較データ

京都府 笠置町

①人件費基礎データの比較

	当該団体	類似団体平均	対比(差引)	全国市町村平均	対比(差引)
人口1,000人当たり職員数(人)	22.82	22.50	0.32	7.46	15.36
ラスパイレズ指数	83.6	90.9	▲7.3	95.6	▲12.0

②人口1人当たり決算額の比較

人件費関係内訳	当該団体決算額 (千円)	人口1人当たり決算額				
		当該団体(円)	類似団体平均(円)	対比(%)	全国市町村平均(円)	対比(%)
議員報酬手当	24,611	13,696	11,444	19.7	1,716	698.1
委員等報酬	20,839	11,597	6,504	78.3	3,235	258.5
市町村長等特別職の給与	25,633	14,264	10,103	41.2	513	2,680.5
職員給	209,252	116,445	121,875	▲4.5	49,055	137.4
基本給	136,738	76,092	81,030	▲6.1	32,075	137.2
給料	129,060	71,820	77,238	▲7.0	29,584	142.8
扶養手当	6,373	3,546	3,225	10.0	914	288.0
地域手当	1,305	726	567	28.0	1,576	▲53.9
その他の手当	72,514	40,353	39,924	1.1	16,927	138.4
住居手当	750	417	664	▲37.2	537	▲22.3
通勤手当	1,671	930	897	3.7	601	54.7
単身赴任手当	-	-	15	-	2	-
特殊勤務手当	-	-	265	-	163	-
時間外勤務手当	10,190	5,671	2,308	145.7	1,575	260.1
宿日直手当	540	301	580	▲48.1	21	1,333.3
管理職員特別勤務手当	-	-	37	-	7	-
休日勤務手当	-	-	6	-	259	-
管理職手当	3,310	1,842	1,772	4.0	690	167.0
期末勤勉手当	54,808	30,500	31,710	▲3.8	12,698	140.2
寒冷地手当	-	-	589	-	82	-
児童手当	1,245	693	702	▲1.3	196	253.6
その他	-	-	380	-	96	-
臨時職員給与	-	-	921	-	53	-
地方公務員共済組合等負担金	44,614	24,827	24,591	1.0	8,729	184.4
退職金	25,869	14,396	18,484	▲22.1	8,799	63.6
退職手当	-	-	33	-	6,152	-
退職手当組合負担金	25,869	14,396	18,451	▲22.0	2,647	443.9
恩給及び退職年金	-	-	11	-	31	-
災害補償費	218	121	190	▲36.3	75	61.3
地方公務員災害補償基金負担金	218	121	128	▲5.5	64	89.1
その他	-	-	62	-	12	-
職員互助会補助金	899	500	75	566.7	85	488.2
その他	5,966	3,320	909	265.2	337	885.2
人件費合計	357,901	199,166	194,186	2.6	72,575	174.4
事業費支弁に係る職員の人件費	4,150	2,309	5,041	▲54.2	1,460	58.2
普通建設事業費	3,940	2,193	4,893	▲55.2	1,444	51.9
災害復旧事業費	210	117	148	▲20.9	15	680.0
失業対策事業費	-	-	-	-	1	-
物件費	29,728	16,543	16,791	▲1.5	3,186	419.2
補助費等	53,120	29,560	22,223	33.0	3,903	657.4
公営企業(法適)等に対する繰出し	-	-	2,439	-	1,050	-
投資・出資金・貸付金	-	-	-	-	12	-
繰出金	16,640	9,260	7,890	17.4	2,697	243.3
人件費関係合計	461,539	256,839	248,570	3.3	84,883	202.6
職員給の目的別内訳	209,252	116,445	121,875	▲4.5	49,055	137.4
議会関係	11,972	6,662	3,271	103.7	487	1,268.0
総務関係	48,166	26,804	36,487	▲26.5	9,139	193.3
税務関係	21,193	11,794	6,610	78.4	2,651	344.9
民生関係	67,512	37,569	20,258	85.5	10,140	270.5
衛生関係	9,697	5,396	10,168	▲46.9	5,685	▲5.1
労働関係	-	-	193	-	57	-
農林水産業関係	5,316	2,958	10,153	▲70.9	1,611	83.6
商工関係	4,834	2,690	4,660	▲42.3	867	210.3
土木関係	19,771	11,002	7,986	37.8	4,323	154.5
消防関係	-	-	2,450	-	5,179	-
教育関係	20,791	11,570	19,638	▲41.1	8,915	29.8

# 人件費関係比較データ

京都府 笠置町

## ③決算額/標準財政規模の比較

人件費関係内訳	当該団体決算額 (千円)	決算額/標準財政規模				
		当該団体 (%)	類似団体平均 (%)	対比 (差引)	全国市町村平均 (%)	対比 (差引)
議員報酬手当	24,611	2.8	1.7	1.1	0.7	2.1
委員等報酬	20,839	2.4	1.0	1.4	1.4	1.0
市町村長等特別職の給与	25,633	2.9	1.5	1.4	0.2	2.7
職員給	209,252	23.9	18.3	5.6	20.8	3.1
基本給	136,738	15.6	12.2	3.4	13.6	2.0
給料	129,060	14.7	11.6	3.1	12.6	2.1
扶養手当	6,373	0.7	0.5	0.2	0.4	0.3
地域手当	1,305	0.1	0.1	0.0	0.7	▲ 0.6
その他の手当	72,514	8.3	6.0	2.3	7.2	1.1
住居手当	750	0.1	0.1	0.0	0.2	▲ 0.1
通勤手当	1,671	0.2	0.1	0.1	0.3	▲ 0.1
単身赴任手当	-	-	0.0	-	0.0	-
特殊勤務手当	-	-	0.0	-	0.1	-
時間外勤務手当	10,190	1.2	0.3	0.9	0.7	0.5
宿日直手当	540	0.1	0.1	0.0	0.0	0.1
管理職員特別勤務手当	-	-	0.0	-	0.0	-
休日勤務手当	-	-	0.0	-	0.1	-
管理職手当	3,310	0.4	0.3	0.1	0.3	0.1
期末勤勉手当	54,808	6.3	4.8	1.5	5.4	0.9
寒冷地手当	-	-	0.1	-	0.0	-
児童手当	1,245	0.1	0.1	0.0	0.1	0.0
その他	-	-	0.1	-	0.0	-
臨時職員給与	-	-	0.1	-	0.0	-
地方公務員共済組合等負担金	44,614	5.1	3.7	1.4	3.7	1.4
退職金	25,869	3.0	2.8	0.2	3.7	▲ 0.7
退職手当	-	-	0.0	-	2.6	-
退職手当組合負担金	25,869	3.0	2.8	0.2	1.1	1.9
恩給及び退職年金	-	-	0.0	-	0.0	-
災害補償費	218	0.0	0.0	0.0	0.0	0.0
地方公務員災害補償基金負担金	218	0.0	0.0	0.0	0.0	0.0
その他	-	-	0.0	-	0.0	-
職員互助会補助金	899	0.1	0.0	0.1	0.0	0.1
その他	5,966	0.7	0.1	0.6	0.1	0.6
人件費合計	357,901	40.9	29.1	11.8	30.8	10.1
事業費支弁に係る職員の人件費	4,150	0.5	0.8	▲ 0.3	0.6	▲ 0.1
普通建設事業費	3,940	0.4	0.7	▲ 0.3	0.6	▲ 0.2
災害復旧事業費	210	0.0	0.0	0.0	0.0	0.0
失業対策事業費	-	-	-	-	0.0	-
物件費	29,728	3.4	2.5	0.9	1.4	2.0
補助費等	53,120	6.1	3.3	2.8	1.7	4.4
公営企業（法適）等に対する繰出し	-	-	0.4	-	0.4	-
公営企業（法適）等に対する繰出し	-	-	-	-	0.0	-
公営企業（法非適）等に対する繰出し	16,640	1.9	1.2	0.7	1.1	0.8
人件費関係合計	461,539	52.7	37.3	15.4	36.1	16.6
職員給の目的別内訳	209,252	23.9	18.3	5.6	20.8	3.1
議会関係	11,972	1.4	0.5	0.9	0.2	1.2
総務関係	48,166	5.5	5.5	0.0	3.9	1.6
税務関係	21,193	2.4	1.0	1.4	1.1	1.3
民生関係	67,512	7.7	3.0	4.7	4.3	3.4
衛生関係	9,697	1.1	1.5	▲ 0.4	2.4	▲ 1.3
労働関係	-	-	0.0	-	0.0	-
農林水産業関係	5,316	0.6	1.5	▲ 0.9	0.7	▲ 0.1
商工関係	4,834	0.6	0.7	▲ 0.1	0.4	0.2
土木関係	19,771	2.3	1.2	1.1	1.8	0.5
消防関係	-	-	0.4	-	2.2	-
教育関係	20,791	2.4	2.9	▲ 0.5	3.8	▲ 1.4



# 人件費関係比較データ

京都府 笠置町

## ④職員1人当たり決算額の比較

人件費関係内訳	当該団体決算額 (千円)	職員1人当たり決算額				
		当該団体 (円)	類似団体平均 (円)	対比 (%)	全国市町村平均 (円)	対比 (%)
議員報酬手当	24,611	600,268	508,691	18.0	230,087	160.9
委員等報酬	20,839	508,268	289,103	75.8	433,738	17.2
市町村長等特別職の給与	25,633	625,195	449,090	39.2	68,717	809.8
職員給	209,252	5,103,707	5,417,456	▲ 5.8	6,576,535	▲ 22.4
基本給	136,738	3,335,073	3,601,862	▲ 7.4	4,300,085	▲ 22.4
給料	129,060	3,147,805	3,433,318	▲ 8.3	3,966,197	▲ 20.6
扶養手当	6,373	155,439	143,347	8.4	122,579	26.8
地域手当	1,305	31,829	25,197	26.3	211,309	▲ 84.9
その他の手当	72,514	1,768,634	1,774,644	▲ 0.3	2,269,362	▲ 22.1
住居手当	750	18,293	29,504	▲ 38.0	72,021	▲ 74.6
通勤手当	1,671	40,756	39,867	2.2	80,595	▲ 49.4
単身赴任手当	-	-	671	-	267	-
特殊勤務手当	-	-	11,762	-	21,890	-
時間外勤務手当	10,190	248,537	102,588	142.3	211,134	17.7
宿日直手当	540	13,171	25,762	▲ 48.9	2,824	366.4
管理職員特別勤務手当	-	-	1,636	-	905	-
休日勤務手当	-	-	272	-	34,705	-
管理職手当	3,310	80,732	78,768	2.5	92,553	▲ 12.8
期末勤勉手当	54,808	1,336,780	1,409,548	▲ 5.2	1,702,307	▲ 21.5
寒冷地手当	-	-	26,180	-	11,028	-
児童手当	1,245	30,366	31,188	▲ 2.6	26,319	15.4
その他	-	-	16,897	-	12,815	-
臨時職員給与	-	-	40,950	-	7,088	-
地方公務員共済組合等負担金	44,614	1,088,146	1,093,094	▲ 0.5	1,170,255	▲ 7.0
退職金	25,869	630,951	821,628	▲ 23.2	1,179,630	▲ 46.5
退職手当	-	-	1,454	-	824,826	-
退職手当組合負担金	25,869	630,951	820,173	▲ 23.1	354,803	77.8
恩給及び退職年金	-	-	477	-	4,154	-
災害補償費	218	5,317	8,452	▲ 37.1	10,079	▲ 47.2
地方公務員災害補償基金負担金	218	5,317	5,703	▲ 6.8	8,520	▲ 37.6
その他	-	-	2,749	-	1,559	-
職員互助会補助金	899	21,927	3,353	554.0	11,359	93.0
その他	5,966	145,512	40,422	260.0	45,173	222.1
人件費合計	357,901	8,729,293	8,631,767	1.1	9,729,728	▲ 10.3
事業費支弁に係る職員の人件費	4,150	101,220	224,073	▲ 54.8	195,744	▲ 48.3
普通建設事業費	3,940	96,098	217,501	▲ 55.8	193,604	▲ 50.4
災害復旧事業費	210	5,122	6,572	▲ 22.1	1,946	163.2
失業対策事業費	-	-	-	-	194	-
物件費	29,728	725,073	746,388	▲ 2.9	427,184	69.7
補助費等	53,120	1,295,610	987,831	31.2	523,207	147.6
公営企業（法適）等に対する繰出し	-	-	108,438	-	140,779	-
公営企業（法適）等に対する繰出し	-	-	-	-	1,617	-
繰出金	16,640	405,854	350,711	15.7	361,550	12.3
公営企業（法非適）等に対する繰出し	-	-	-	-	-	-
人件費関係合計	461,539	11,257,049	11,049,209	1.9	11,379,808	▲ 1.1
職員給の目的別内訳	209,252	5,103,707	5,417,456	▲ 5.8	6,576,535	▲ 22.4
議会関係	11,972	292,000	145,404	100.8	65,331	347.0
総務関係	48,166	1,174,780	1,621,868	▲ 27.6	1,225,192	▲ 4.1
税務関係	21,193	516,902	293,813	75.9	355,452	45.4
民生関係	67,512	1,646,634	900,493	82.9	1,359,457	21.1
衛生関係	9,697	236,512	451,994	▲ 47.7	762,134	▲ 69.0
労働関係	-	-	8,570	-	7,591	-
農林水産業関係	5,316	129,659	451,333	▲ 71.3	215,968	▲ 40.0
商工関係	4,834	117,902	207,142	▲ 43.1	116,281	1.4
土木関係	19,771	482,220	354,974	35.8	579,564	▲ 16.8
消防関係	-	-	108,924	-	694,375	-
教育関係	20,791	507,098	872,941	▲ 41.9	1,195,189	▲ 57.6



# 物件費比較データ

京都府 笠置町

## ①人口1人当たり決算額の比較

物件費内訳	当該団体決算額 (千円)	人口1人当たり決算額				
		当該団体 (円)	類似団体平均 (円)	対比 (%)	全国市町村平均 (円)	対比 (%)
賃金	29,728	16,543	16,791	▲ 1.5	3,186	419.2
議会費	7	4	74	▲ 94.6	5	▲ 20.0
総務費	15,918	8,858	1,959	352.2	441	1,908.6
民生費	5,786	3,220	2,804	14.8	1,007	219.8
衛生費	229	127	1,584	▲ 92.0	215	▲ 40.9
労働費	-	-	58	-	12	-
農林水産業費	85	47	1,893	▲ 97.5	54	▲ 13.0
商工費	386	215	1,528	▲ 85.9	43	400.0
土木費	2,357	1,312	471	178.6	69	1,801.4
消防費	67	37	100	▲ 63.0	10	270.0
教育費	4,893	2,723	6,321	▲ 56.9	1,330	104.7
旅費	2,618	1,457	3,949	▲ 63.1	410	255.4
議会費	175	97	604	▲ 83.9	52	86.5
総務費	820	456	1,181	▲ 61.4	85	436.5
民生費	992	552	170	224.7	35	1,477.1
衛生費	88	49	249	▲ 80.3	15	226.7
労働費	-	-	2	-	0	-
農林水産業費	95	53	283	▲ 81.3	14	278.6
商工費	40	22	256	▲ 91.4	12	83.3
土木費	73	41	116	▲ 64.7	12	241.7
消防費	10	6	595	▲ 99.0	126	▲ 95.2
教育費	325	181	494	▲ 63.4	59	206.8
交際費	151	84	509	▲ 83.5	26	223.1
議会費	111	62	98	▲ 36.7	5	1,140.0
総務費	30	17	374	▲ 95.5	18	▲ 5.6
民生費	-	-	-	-	0	-
衛生費	-	-	2	-	0	-
労働費	-	-	-	-	0	-
農林水産業費	4	2	2	0.0	0	0.0
商工費	-	-	-	-	0	-
土木費	-	-	-	-	0	-
消防費	-	-	9	-	0	-
教育費	6	3	24	▲ 87.5	2	50.0
需用費	41,252	22,956	40,177	▲ 42.9	9,492	141.8
議会費	190	106	276	▲ 61.6	37	186.5
総務費	16,375	9,112	10,471	▲ 13.0	1,407	547.6
民生費	9,085	5,056	2,701	87.2	701	621.3
衛生費	1,599	890	6,568	▲ 86.4	1,585	▲ 43.8
労働費	-	-	37	-	12	-
農林水産業費	381	212	2,128	▲ 90.0	137	54.7
商工費	3,028	1,685	3,178	▲ 47.0	138	1,121.0
土木費	755	420	1,571	▲ 73.3	527	▲ 20.3
消防費	1,889	1,051	1,242	▲ 15.4	361	191.1
教育費	7,950	4,424	12,006	▲ 63.2	4,587	▲ 3.6

# 物件費比較データ

京都府 笠置町

## ①人口1人当たり決算額の比較

物件費内訳	当該団体決算額 (千円)	人口1人当たり決算額				
		当該団体 (円)	類似団体平均 (円)	対比 (%)	全国市町村平均 (円)	対比 (%)
役務費	8,980	4,997	6,877	▲ 27.3	2,100	138.0
議会費	-	-	48	-	9	-
総務費	5,669	3,155	3,076	2.6	760	315.1
民生費	1,032	574	496	15.7	258	122.5
衛生費	157	87	929	▲ 90.6	474	▲ 81.6
労働費	-	-	3	-	2	-
農林水産業費	-	-	264	-	17	-
商工費	389	216	574	▲ 62.4	27	700.0
土木費	81	45	193	▲ 76.7	123	▲ 63.4
消防費	340	189	189	0.0	70	170.0
教育費	1,312	730	1,104	▲ 33.9	360	102.8
備品購入費	4,500	2,504	4,518	▲ 44.6	904	177.0
議会費	-	-	20	-	2	-
総務費	751	418	531	▲ 21.3	89	369.7
民生費	191	106	409	▲ 74.1	54	96.3
衛生費	-	-	886	-	25	-
労働費	-	-	46	-	1	-
農林水産業費	-	-	224	-	8	-
商工費	-	-	167	-	6	-
土木費	-	-	69	-	11	-
消防費	1,257	699	505	38.4	55	1,170.9
教育費	2,301	1,280	1,663	▲ 23.0	654	95.7
委託料	52,608	29,275	69,729	▲ 58.0	24,008	21.9
議会費	689	383	127	201.6	34	1,026.5
総務費	13,787	7,672	20,713	▲ 63.0	4,402	74.3
民生費	4,966	2,763	7,084	▲ 61.0	3,065	▲ 9.9
衛生費	19,600	10,907	15,788	▲ 30.9	7,792	40.0
労働費	-	-	317	-	163	-
農林水産業費	890	495	5,416	▲ 90.9	438	13.0
商工費	9,384	5,222	7,483	▲ 30.2	629	730.2
土木費	443	247	3,225	▲ 92.3	2,338	▲ 89.4
消防費	808	450	1,666	▲ 73.0	227	98.2
教育費	2,041	1,136	7,911	▲ 85.6	4,920	▲ 76.9

# 物件費比較データ

京都府 笠置町

## ①人口1人当たり決算額の比較

物件費内訳	当該団体決算額 (千円)	人口1人当たり決算額				
		当該団体 (円)	類似団体平均 (円)	対比 (%)	全国市町村平均 (円)	対比 (%)
その他	10,049	5,592	18,898	▲ 70.4	4,471	25.1
議会費	66	37	70	▲ 47.1	9	311.1
総務費	2,800	1,558	8,113	▲ 80.8	1,886	▲ 17.4
民生費	1,283	714	762	▲ 6.3	330	116.4
衛生費	94	52	1,633	▲ 96.8	215	▲ 75.8
労働費	-	-	2	-	6	-
農林水産業費	8	4	2,067	▲ 99.8	58	▲ 93.1
商工費	1,508	839	2,279	▲ 63.2	94	792.6
土木費	1,626	905	653	38.6	410	120.7
消防費	213	119	155	▲ 23.2	104	14.4
教育費	2,451	1,364	3,164	▲ 56.9	1,359	0.4
物件費合計	149,886	83,409	161,449	▲ 48.3	44,598	87.0
議会費	1,238	689	1,316	▲ 47.6	152	353.3
総務費	56,150	31,247	46,418	▲ 32.7	9,088	243.8
民生費	23,335	12,986	14,427	▲ 10.0	5,450	138.3
衛生費	21,767	12,113	27,639	▲ 56.2	10,319	17.4
労働費	-	-	464	-	196	-
農林水産業費	1,463	814	12,276	▲ 93.4	725	12.3
商工費	14,735	8,200	15,465	▲ 47.0	949	764.1
土木費	5,335	2,969	6,298	▲ 52.9	3,491	▲ 15.0
消防費	4,584	2,551	4,460	▲ 42.8	955	167.1
教育費	21,279	11,841	32,686	▲ 63.8	13,271	▲ 10.8

# 物件費比較データ

京都府 笠置町

## ②決算額/標準財政規模の比較

物件費内訳	当該団体決算額 (千円)	決算額/標準財政規模				
		当該団体 (%)	類似団体平均 (%)	対比 (差引)	全国市町村平均 (%)	対比 (差引)
賃金	29,728	3.4	2.5	0.9	1.4	2.0
議会費	7	0.0	0.0	0.0	0.0	0.0
総務費	15,918	1.8	0.3	1.5	0.2	1.6
民生費	5,786	0.7	0.4	0.3	0.4	0.3
衛生費	229	0.0	0.2	▲ 0.2	0.1	▲ 0.1
労働費	-	-	0.0	-	0.0	-
農林水産業費	85	0.0	0.3	▲ 0.3	0.0	0.0
商工費	386	0.0	0.2	▲ 0.2	0.0	0.0
土木費	2,357	0.3	0.1	0.2	0.0	0.3
消防費	67	0.0	0.0	0.0	0.0	0.0
教育費	4,893	0.6	0.9	▲ 0.3	0.6	0.0
旅費	2,618	0.3	0.6	▲ 0.3	0.2	0.1
議会費	175	0.0	0.1	▲ 0.1	0.0	0.0
総務費	820	0.1	0.2	▲ 0.1	0.0	0.1
民生費	992	0.1	0.0	0.1	0.0	0.1
衛生費	88	0.0	0.0	0.0	0.0	0.0
労働費	-	-	0.0	-	0.0	-
農林水産業費	95	0.0	0.0	0.0	0.0	0.0
商工費	40	0.0	0.0	0.0	0.0	0.0
土木費	73	0.0	0.0	0.0	0.0	0.0
消防費	10	0.0	0.1	▲ 0.1	0.1	▲ 0.1
教育費	325	0.0	0.1	▲ 0.1	0.0	0.0
交際費	151	0.0	0.1	▲ 0.1	0.0	0.0
議会費	111	0.0	0.0	0.0	0.0	0.0
総務費	30	0.0	0.1	▲ 0.1	0.0	0.0
民生費	-	-	-	-	0.0	-
衛生費	-	-	0.0	-	0.0	-
労働費	-	-	-	-	0.0	-
農林水産業費	4	0.0	0.0	0.0	0.0	0.0
商工費	-	-	-	-	0.0	-
土木費	-	-	-	-	0.0	-
消防費	-	-	0.0	-	0.0	-
教育費	6	0.0	0.0	0.0	0.0	0.0
需用費	41,252	4.7	6.0	▲ 1.3	4.0	0.7
議会費	190	0.0	0.0	0.0	0.0	0.0
総務費	16,375	1.9	1.6	0.3	0.6	1.3
民生費	9,085	1.0	0.4	0.6	0.3	0.7
衛生費	1,599	0.2	1.0	▲ 0.8	0.7	▲ 0.5
労働費	-	-	0.0	-	0.0	-
農林水産業費	381	0.0	0.3	▲ 0.3	0.1	▲ 0.1
商工費	3,028	0.3	0.5	▲ 0.2	0.1	0.2
土木費	755	0.1	0.2	▲ 0.1	0.2	▲ 0.1
消防費	1,889	0.2	0.2	0.0	0.2	0.0
教育費	7,950	0.9	1.8	▲ 0.9	1.9	▲ 1.0

# 物件費比較データ

京都府 笠置町

## ②決算額/標準財政規模の比較

物件費内訳	当該団体決算額 (千円)	決算額/標準財政規模				
		当該団体 (%)	類似団体平均 (%)	対比 (差引)	全国市町村平均 (%)	対比 (差引)
役務費	8,980	1.0	1.0	0.0	0.9	0.1
議会費	-	-	0.0	-	0.0	-
総務費	5,669	0.6	0.5	0.1	0.3	0.3
民生費	1,032	0.1	0.1	0.0	0.1	0.0
衛生費	157	0.0	0.1	▲ 0.1	0.2	▲ 0.2
労働費	-	-	0.0	-	0.0	-
農林水産業費	-	-	0.0	-	0.0	-
商工費	389	0.0	0.1	▲ 0.1	0.0	0.0
土木費	81	0.0	0.0	0.0	0.1	▲ 0.1
消防費	340	0.0	0.0	0.0	0.0	0.0
教育費	1,312	0.1	0.2	▲ 0.1	0.2	▲ 0.1
備品購入費	4,500	0.5	0.7	▲ 0.2	0.4	0.1
議会費	-	-	0.0	-	0.0	-
総務費	751	0.1	0.1	0.0	0.0	0.1
民生費	191	0.0	0.1	▲ 0.1	0.0	0.0
衛生費	-	-	0.1	-	0.0	-
労働費	-	-	0.0	-	0.0	-
農林水産業費	-	-	0.0	-	0.0	-
商工費	-	-	0.0	-	0.0	-
土木費	-	-	0.0	-	0.0	-
消防費	1,257	0.1	0.1	0.0	0.0	0.1
教育費	2,301	0.3	0.2	0.1	0.3	0.0
委託料	52,608	6.0	10.5	▲ 4.5	10.2	▲ 4.2
議会費	689	0.1	0.0	0.1	0.0	0.1
総務費	13,787	1.6	3.1	▲ 1.5	1.9	▲ 0.3
民生費	4,966	0.6	1.1	▲ 0.5	1.3	▲ 0.7
衛生費	19,600	2.2	2.4	▲ 0.2	3.3	▲ 1.1
労働費	-	-	0.0	-	0.1	-
農林水産業費	890	0.1	0.8	▲ 0.7	0.2	▲ 0.1
商工費	9,384	1.1	1.1	0.0	0.3	0.8
土木費	443	0.1	0.5	▲ 0.4	1.0	▲ 0.9
消防費	808	0.1	0.2	▲ 0.1	0.1	0.0
教育費	2,041	0.2	1.2	▲ 1.0	2.1	▲ 1.9

# 物件費比較データ

京都府 笠置町

## ②決算額/標準財政規模の比較

物件費内訳	当該団体決算額 (千円)	決算額/標準財政規模				
		当該団体 (%)	類似団体平均 (%)	対比 (差引)	全国市町村平均 (%)	対比 (差引)
その他	10,049	1.1	2.8	▲ 1.7	1.9	▲ 0.8
議会費	66	0.0	0.0	0.0	0.0	0.0
総務費	2,800	0.3	1.2	▲ 0.9	0.8	▲ 0.5
民生費	1,283	0.1	0.1	0.0	0.1	0.0
衛生費	94	0.0	0.2	▲ 0.2	0.1	▲ 0.1
労働費	-	-	0.0	-	0.0	-
農林水産業費	8	0.0	0.3	▲ 0.3	0.0	0.0
商工費	1,508	0.2	0.3	▲ 0.1	0.0	0.2
土木費	1,626	0.2	0.1	0.1	0.2	0.0
消防費	213	0.0	0.0	0.0	0.0	0.0
教育費	2,451	0.3	0.5	▲ 0.2	0.6	▲ 0.3
物件費合計	149,886	17.1	24.2	▲ 7.1	18.9	▲ 1.8
議会費	1,238	0.1	0.2	▲ 0.1	0.1	0.0
総務費	56,150	6.4	7.0	▲ 0.6	3.9	2.5
民生費	23,335	2.7	2.2	0.5	2.3	0.4
衛生費	21,767	2.5	4.1	▲ 1.6	4.4	▲ 1.9
労働費	-	-	0.1	-	0.1	-
農林水産業費	1,463	0.2	1.8	▲ 1.6	0.3	▲ 0.1
商工費	14,735	1.7	2.3	▲ 0.6	0.4	1.3
土木費	5,335	0.6	0.9	▲ 0.3	1.5	▲ 0.9
消防費	4,584	0.5	0.7	▲ 0.2	0.4	0.1
教育費	21,279	2.4	4.9	▲ 2.5	5.6	▲ 3.2

# 維持補修費比較データ

京都府 笠置町

## ①人口1人当たり決算額の比較

維持補修費内訳	当該団体決算額 (千円)	人口1人当たり決算額				
		当該団体 (円)	グループ内平均 (円)	対比 (%)	都道府県平均 (円)	対比 (%)
維持補修費	2,207	1,228	12,165	▲ 89.9	4,309	▲ 71.5
議会費	-	-	1	-	0	-
総務費	41	23	1,114	▲ 97.9	182	▲ 87.4
民生費	-	-	288	-	116	-
社会福祉費	-	-	119	-	22	-
老人福祉費	-	-	53	-	19	-
児童福祉費	-	-	116	-	74	-
その他	-	-	-	-	1	-
衛生費	-	-	608	-	486	-
清掃費	-	-	452	-	444	-
その他	-	-	156	-	42	-
労働費	-	-	6	-	4	-
農林水産業費	1,579	879	933	▲ 5.8	95	825.3
農業費	-	-	131	-	11	-
畜産業費	-	-	1	-	2	-
農地費	-	-	138	-	55	-
林業費	1,579	879	606	45.0	22	3,895.5
水産業費	-	-	57	-	4	-
商工費	-	-	659	-	35	-
土木費	552	307	7,152	▲ 95.7	2,688	▲ 88.6
道路橋りょう費	552	307	6,068	▲ 94.9	1,780	▲ 82.8
河川海岸費	-	-	44	-	97	-
港湾費	-	-	2	-	15	-
都市計画費	-	-	13	-	365	-
街路費	-	-	2	-	8	-
公園費	-	-	12	-	318	-
下水道費	-	-	-	-	14	-
区画整理費等	-	-	-	-	26	-
住宅費	-	-	951	-	417	-
その他	-	-	73	-	14	-
消防費	-	-	233	-	47	-
教育費	35	19	1,171	▲ 98.4	657	▲ 97.1
小学校費	-	-	407	-	287	-
中学校費	-	-	365	-	154	-
高等学校費	-	-	-	-	7	-
社会教育費	35	19	116	▲ 83.6	82	▲ 76.8
保健体育費	-	-	227	-	99	-
大学費	-	-	-	-	1	-
その他	-	-	55	-	27	-



# 維持補修費比較データ

京都府 笠置町

## ②決算額/標準財政規模の比較

維持補修費内訳	当該団体決算額 (千円)	決算額/標準財政規模				
		当該団体 (%)	グループ内平均 (%)	対比 (差引)	都道府県平均 (%)	対比 (差引)
維持補修費	2,207	0.3	1.8	▲ 1.5	1.8	▲ 1.5
議会費	-	-	0.0	-	0.0	-
総務費	41	0.0	0.2	▲ 0.2	0.1	▲ 0.1
民生費	-	-	0.0	-	0.0	-
社会福祉費	-	-	0.0	-	0.0	-
老人福祉費	-	-	0.0	-	0.0	-
児童福祉費	-	-	0.0	-	0.0	-
その他	-	-	-	-	0.0	-
衛生費	-	-	0.1	-	0.2	-
清掃費	-	-	0.1	-	0.2	-
その他	-	-	0.0	-	0.0	-
労働費	-	-	0.0	-	0.0	-
農林水産業費	1,579	0.2	0.1	0.1	0.0	0.2
農業費	-	-	0.0	-	0.0	-
畜産業費	-	-	0.0	-	0.0	-
農地費	-	-	0.0	-	0.0	-
林業費	1,579	0.2	0.1	0.1	0.0	0.2
水産業費	-	-	0.0	-	0.0	-
商工費	-	-	0.1	-	0.0	-
土木費	552	0.1	1.1	▲ 1.0	1.1	▲ 1.0
道路橋りょう費	552	0.1	0.9	▲ 0.8	0.8	▲ 0.7
河川海岸費	-	-	0.0	-	0.0	-
港湾費	-	-	0.0	-	0.0	-
都市計画費	-	-	0.0	-	0.2	-
街路費	-	-	0.0	-	0.0	-
公園費	-	-	0.0	-	0.1	-
下水道費	-	-	-	-	0.0	-
区画整理費等	-	-	-	-	0.0	-
住宅費	-	-	0.1	-	0.2	-
その他	-	-	0.0	-	0.0	-
消防費	-	-	0.0	-	0.0	-
教育費	35	0.0	0.2	▲ 0.2	0.3	▲ 0.3
小学校費	-	-	0.1	-	0.1	-
中学校費	-	-	0.1	-	0.1	-
高等学校費	-	-	-	-	0.0	-
社会教育費	35	0.0	0.0	0.0	0.0	0.0
保健体育費	-	-	0.0	-	0.0	-
大学費	-	-	-	-	0.0	-
その他	-	-	0.0	-	0.0	-

扶助費比較データ

京都府 笠置町

①人口1人当たり決算額の比較

扶助費内訳	当該団体決算額 (千円)	人口1人当たり決算額				
		当該団体 (円)	類似団体平均 (円)	対比 (%)	全国市町村平均 (円)	対比 (%)
補助事業	28,513	15,867	24,250	▲ 34.6	48,720	▲ 67.4
民生費	28,513	15,867	23,823	▲ 33.4	47,846	▲ 66.8
社会福祉費	20,358	11,329	13,382	▲ 15.3	9,301	21.8
老人福祉費	-	-	722	-	80	-
児童福祉費	8,155	4,538	9,187	▲ 50.6	18,296	▲ 75.2
生活保護費	-	-	533	-	20,167	-
災害救助費	-	-	-	-	1	-
衛生費	-	-	143	-	657	-
教育費	-	-	283	-	218	-
その他	-	-	-	-	0	-
単独事業	23,273	12,951	10,800	19.9	11,162	16.0
民生費	22,528	12,536	9,971	25.7	10,039	24.9
社会福祉費	7,377	4,105	3,758	9.2	3,150	30.3
老人福祉費	14,824	8,249	3,919	110.5	1,587	419.8
児童福祉費	327	182	2,288	▲ 92.0	5,222	▲ 96.5
生活保護費	-	-	-	-	77	-
災害救助費	-	-	6	-	4	-
衛生費	-	-	386	-	438	-
教育費	745	415	444	▲ 6.5	685	▲ 39.4
その他	-	-	-	-	-	-
合計	51,786	28,818	35,050	▲ 17.8	59,882	▲ 51.9
民生費	51,041	28,403	33,794	▲ 16.0	57,885	▲ 50.9
社会福祉費	27,735	15,434	17,140	▲ 10.0	12,451	24.0
老人福祉費	14,824	8,249	4,641	77.7	1,667	394.8
児童福祉費	8,482	4,720	11,475	▲ 58.9	23,518	▲ 79.9
生活保護費	-	-	533	-	20,244	-
災害救助費	-	-	6	-	4	-
衛生費	-	-	529	-	1,095	-
教育費	745	415	727	▲ 42.9	902	▲ 54.0
その他	-	-	-	-	0	-

②決算額/標準財政規模の比較

扶助費内訳	当該団体決算額 (千円)	決算額/標準財政規模				
		当該団体 (%)	類似団体平均 (%)	対比 (差引)	全国市町村平均 (%)	対比 (差引)
補助事業	28,513	3.3	3.6	▲ 0.3	20.7	▲ 17.4
民生費	28,513	3.3	3.6	▲ 0.3	20.3	▲ 17.0
社会福祉費	20,358	2.3	2.0	0.3	4.0	▲ 1.7
老人福祉費	-	-	0.1	-	0.0	-
児童福祉費	8,155	0.9	1.4	▲ 0.5	7.8	▲ 6.9
生活保護費	-	-	0.1	-	8.6	-
災害救助費	-	-	-	-	0.0	-
衛生費	-	-	0.0	-	0.3	-
教育費	-	-	0.0	-	0.1	-
その他	-	-	-	-	0.0	-
単独事業	23,273	2.7	1.6	1.1	4.7	▲ 2.0
民生費	22,528	2.6	1.5	1.1	4.3	▲ 1.7
社会福祉費	7,377	0.8	0.6	0.2	1.3	▲ 0.5
老人福祉費	14,824	1.7	0.6	1.1	0.7	1.0
児童福祉費	327	0.0	0.3	▲ 0.3	2.2	▲ 2.2
生活保護費	-	-	-	-	0.0	-
災害救助費	-	-	0.0	-	0.0	-
衛生費	-	-	0.1	-	0.2	-
教育費	745	0.1	0.1	0.0	0.3	▲ 0.2
その他	-	-	-	-	-	-
合計	51,786	5.9	5.3	0.6	25.4	▲ 19.5
民生費	51,041	5.8	5.1	0.7	24.6	▲ 18.8
社会福祉費	27,735	3.2	2.6	0.6	5.3	▲ 2.1
老人福祉費	14,824	1.7	0.7	1.0	0.7	1.0
児童福祉費	8,482	1.0	1.7	▲ 0.7	10.0	▲ 9.0
生活保護費	-	-	0.1	-	8.6	-
災害救助費	-	-	0.0	-	0.0	-
衛生費	-	-	0.1	-	0.5	-
教育費	745	0.1	0.1	0.0	0.4	▲ 0.3
その他	-	-	-	-	0.0	-

# 補助費等比較データ

京都府 笠置町

## ①人口1人当たり決算額の比較

補助費等内訳	当該団体決算額 (千円)	人口1人当たり決算額				
		当該団体 (円)	類似団体平均 (円)	対比 (%)	全国市町村平均 (円)	対比 (%)
補助費等	271,549	151,112	134,306	12.5	35,857	321.4
負担金・寄附金	207,121	115,259	67,515	70.7	12,469	824.4
国・県に対するもの	192	107	1,267	▲ 91.6	790	▲ 86.5
一部事務組合に対するもの	187,246	104,199	49,694	109.7	9,030	1,053.9
その他	19,683	10,953	16,554	▲ 33.8	2,649	313.5
補助交付金	34,982	19,467	41,763	▲ 53.4	10,433	86.6
加入団体に対する還付金	-	-	-	-	-	-
その他	29,446	16,386	25,028	▲ 34.5	12,954	26.5
単独で行う補助交付金	33,850	18,837	29,602	▲ 36.4	7,742	143.3
総務関係	11,567	6,437	4,966	29.6	952	576.2
民生関係	15,207	8,462	7,006	20.8	2,227	280.0
衛生関係	56	31	1,448	▲ 97.9	671	▲ 95.4
農林水産業関係	450	250	4,129	▲ 93.9	600	▲ 58.3
商工関係	4,250	2,365	6,803	▲ 65.2	1,374	72.1
土木関係	900	501	60	735.0	323	55.1
教育関係	900	501	3,877	▲ 87.1	1,332	▲ 62.4
その他	520	289	1,313	▲ 78.0	265	9.1

## ②決算額/標準財政規模の比較

補助費等内訳	当該団体決算額 (千円)	決算額/標準財政規模				
		当該団体 (%)	類似団体平均 (%)	対比 (差引)	全国市町村平均 (%)	対比 (差引)
補助費等	271,549	31.0	20.1	10.9	15.2	15.8
負担金・寄附金	207,121	23.6	10.1	13.5	5.3	18.3
国・県に対するもの	192	0.0	0.2	▲ 0.2	0.3	▲ 0.3
一部事務組合に対するもの	187,246	21.4	7.5	13.9	3.8	17.6
その他	19,683	2.2	2.5	▲ 0.3	1.1	1.1
補助交付金	34,982	4.0	6.3	▲ 2.3	4.4	▲ 0.4
加入団体に対する還付金	-	-	-	-	-	-
その他	29,446	3.4	3.8	▲ 0.4	5.5	▲ 2.1
単独で行う補助交付金	33,850	3.9	4.4	▲ 0.5	3.3	0.6
総務関係	11,567	1.3	0.7	0.6	0.4	0.9
民生関係	15,207	1.7	1.1	0.6	0.9	0.8
衛生関係	56	0.0	0.2	▲ 0.2	0.3	▲ 0.3
農林水産業関係	450	0.1	0.6	▲ 0.5	0.3	▲ 0.2
商工関係	4,250	0.5	1.0	▲ 0.5	0.6	▲ 0.1
土木関係	900	0.1	0.0	0.1	0.1	0.0
教育関係	900	0.1	0.6	▲ 0.5	0.6	▲ 0.5
その他	520	0.1	0.2	▲ 0.1	0.1	0.0

# 公債費関係比較データ

京都府 笠置町

## ①人口1人当たり決算額の比較

公債費関係内訳	当該団体決算額 (千円)	人口1人当たり決算額				
		当該団体 (円)	類似団体平均 (円)	対比 (%)	全国市町村平均 (円)	対比 (%)
地方債元利償還金	237,984	132,434	169,454	▲ 21.8	48,807	171.3
一時借入金利子	-	-	92	-	50	-
公債費合計	237,984	132,434	169,547	▲ 21.9	48,857	171.1
実質公債費比率の構成要素 (分子)	144,425	80,370	61,606	30.5	23,593	240.7
公債費充当一般財源等額 (繰上償還額及び満期一括償還地方債の元金に係る分を除く。)	234,066	130,254	155,638	▲ 16.3	34,794	274.4
満期一括償還地方債の一年当たりの元金償還金に相当するもの (年度割相当額) 等	-	-	57	-	4,717	-
公営企業債の償還の財源に充てたと認められる繰入金	33,321	18,543	27,090	▲ 31.6	12,586	47.3
一部事務組合等の起こした地方債に充てたと認められる補助金又は負担金に充当する一般財源等額	66,263	36,874	10,877	239.0	2,221	1,560.2
債務負担行為に基づく支出のうち公債費に準ずるものに充当する一般財源等額	-	-	2,231	-	1,915	-
一時借入金利子 (同一団体における会計間の現金運用に係る利子は除く)	-	-	79	-	23	-
▲地方債に係る元利償還金及び準元利償還金に要する経費として普通交付税の額の算定に用いる基準財政需要額に算入された額	▲ 189,225	▲ 105,301	▲ 134,366	▲ 21.6	▲ 32,663	222.4

## ②決算額/標準財政規模の比較

公債費関係内訳	当該団体決算額 (千円)	決算額/標準財政規模				
		当該団体 (%)	類似団体平均 (%)	対比 (差引)	全国市町村平均 (%)	対比 (差引)
地方債元利償還金	237,984	27.2	25.4	1.8	20.7	6.5
一時借入金利子	-	-	0.0	-	0.0	-
公債費合計	237,984	27.2	25.4	1.8	20.8	6.4
実質公債費比率の構成要素 (分子)	144,425	16.5	9.2	7.3	10.0	6.5
公債費充当一般財源等額 (繰上償還額及び満期一括償還地方債の元金に係る分を除く。)	234,066	26.7	23.3	3.4	14.8	11.9
満期一括償還地方債の一年当たりの元金償還金に相当するもの (年度割相当額) 等	-	-	0.0	-	2.0	-
公営企業債の償還の財源に充てたと認められる繰入金	33,321	3.8	4.1	▲ 0.3	5.3	▲ 1.5
一部事務組合等の起こした地方債に充てたと認められる補助金又は負担金に充当する一般財源等額	66,263	7.6	1.6	6.0	0.9	6.7
債務負担行為に基づく支出のうち公債費に準ずるものに充当する一般財源等額	-	-	0.3	-	0.8	-
一時借入金利子 (同一団体における会計間の現金運用に係る利子は除く)	-	-	0.0	-	0.0	-
▲地方債に係る元利償還金及び準元利償還金に要する経費として普通交付税の額の算定に用いる基準財政需要額に算入された額	▲ 189,225	▲ 21.6	▲ 20.1	▲ 1.5	▲ 13.9	▲ 7.7

普通建設事業費比較データ

京都府 笠置町

①人口1人当たり決算額の比較

普通建設事業費内訳	当該団体決算額 (千円)	人口1人当たり決算額				
		当該団体 (円)	類似団体平均 (円)	対比 (%)	全国市町村平均 (円)	対比 (%)
普通建設事業費	83,991	46,740	177,060	▲ 73.6	49,927	▲ 6.4
総務費	39,776	22,135	18,775	▲ 17.9	3,345	561.7
民生費	143	80	8,025	▲ 99.0	2,283	▲ 96.5
社会福祉費	-	-	3,895	-	473	-
老人福祉費	-	-	3,387	-	612	-
児童福祉費	143	80	743	▲ 89.2	1,189	▲ 93.3
その他	-	-	-	-	8	-
衛生費	4,709	2,620	12,955	▲ 79.8	2,908	▲ 9.9
清掃費	1,814	1,009	5,272	▲ 80.9	1,947	▲ 48.2
その他	2,895	1,611	7,683	▲ 79.0	960	67.8
労働費	-	-	78	-	20	-
農林水産業費	1,890	1,052	45,178	▲ 97.7	3,744	▲ 71.9
農業費	-	-	10,729	-	653	-
畜産業費	-	-	1,556	-	169	-
農地費	-	-	5,296	-	1,715	-
林業費	1,890	1,052	18,396	▲ 94.3	627	67.8
水産業費	-	-	9,202	-	580	-
商工費	1,696	944	8,884	▲ 89.4	860	9.8
土木費	30,267	16,843	44,924	▲ 62.5	25,654	▲ 34.3
道路橋りょう費	25,191	14,018	28,771	▲ 51.3	8,924	57.1
河川費	-	-	1,490	-	1,033	-
港湾費	-	-	3,599	-	748	-
都市計画費	-	-	2,877	-	12,707	-
街路費	-	-	2,227	-	4,614	-
公園費	-	-	650	-	2,685	-
下水道費	-	-	-	-	116	-
区画整理費等	-	-	-	-	5,292	-
住宅費	5,076	2,825	6,333	▲ 55.4	1,950	44.9
その他	-	-	1,854	-	293	-
消防費	4,669	2,598	5,058	▲ 48.6	1,181	120.0
教育費	841	468	32,767	▲ 98.6	9,606	▲ 95.1
小学校費	841	468	12,181	▲ 96.2	4,087	▲ 88.5
中学校費	-	-	6,754	-	2,470	-
高等学校費	-	-	12	-	75	-
社会教育費	-	-	9,174	-	1,351	-
保健体育費	-	-	1,300	-	1,271	-
大学費	-	-	-	-	57	-
その他	-	-	3,346	-	295	-
その他	415	-	415	-	326	-
うち単独事業費	81,217	45,196	100,790	▲ 55.2	29,655	52.4
総務費	38,816	21,600	14,748	46.5	2,682	705.4
民生費	143	80	4,590	▲ 98.3	1,695	▲ 95.3
社会福祉費	-	-	721	-	363	-
老人福祉費	-	-	3,383	-	485	-
児童福祉費	143	80	487	▲ 83.6	844	▲ 90.5
その他	-	-	-	-	2	-
衛生費	2,895	1,611	4,442	▲ 63.7	1,932	▲ 16.6
清掃費	-	-	2,066	-	1,082	-
その他	2,895	1,611	2,376	▲ 32.2	850	89.5
労働費	-	-	78	-	20	-
農林水産業費	1,890	1,052	20,257	▲ 94.8	1,515	▲ 30.6
農業費	-	-	6,237	-	296	-
畜産業費	-	-	726	-	63	-
農地費	-	-	1,892	-	790	-
林業費	1,890	1,052	10,008	▲ 89.5	281	274.4
水産業費	-	-	1,395	-	84	-
商工費	1,696	944	6,126	▲ 84.6	718	31.5
土木費	30,267	16,843	26,379	▲ 36.1	14,697	14.6
道路橋りょう費	25,191	14,018	21,660	▲ 35.3	6,490	116.0
河川費	-	-	608	-	607	-
港湾費	-	-	9	-	154	-
都市計画費	-	-	577	-	6,805	-
街路費	-	-	173	-	2,647	-
公園費	-	-	404	-	1,392	-
下水道費	-	-	-	-	75	-
区画整理費等	-	-	-	-	2,691	-
住宅費	5,076	2,825	1,725	63.8	477	492.2
その他	-	-	1,800	-	164	-
消防費	4,669	2,598	3,540	▲ 26.6	976	166.2
教育費	841	468	20,213	▲ 97.7	5,095	▲ 90.8
小学校費	841	468	4,948	▲ 90.5	1,899	▲ 75.4
中学校費	-	-	4,592	-	1,132	-
高等学校費	-	-	12	-	69	-
社会教育費	-	-	8,738	-	890	-
保健体育費	-	-	1,165	-	844	-
大学費	-	-	-	-	57	-
その他	-	-	759	-	205	-
その他	-	-	415	-	326	-

普通建設事業費比較データ

京都府 笠置町

②決算額/標準財政規模の比較

普通建設事業費内訳	当該団体決算額 (千円)	決算額/標準財政規模				
		当該団体 (%)	類似団体平均 (%)	対比 (差引)	全国市町村平均 (%)	対比 (差引)
普通建設事業費	83,991	9.6	26.5	▲ 16.9	21.2	▲ 11.6
総務費	39,776	4.5	2.8	▲ 1.7	1.4	▲ 3.1
民生費	143	0.0	1.2	▲ 1.2	1.0	▲ 1.0
社会福祉費	-	-	0.6	-	0.2	-
老人福祉費	-	-	0.5	-	0.3	-
児童福祉費	143	0.0	0.1	▲ 0.1	0.5	▲ 0.5
その他	-	-	-	-	0.0	-
衛生費	4,709	0.5	1.9	▲ 1.4	1.2	▲ 0.7
清掃費	1,814	0.2	0.8	▲ 0.6	0.8	▲ 0.6
その他	2,895	0.3	1.2	▲ 0.9	0.4	▲ 0.1
労働費	-	-	0.0	-	0.0	-
農林水産業費	1,890	0.2	6.8	▲ 6.6	1.6	▲ 1.4
農業費	-	-	1.6	-	0.3	-
畜産業費	-	-	0.2	-	0.1	-
農地費	-	-	0.8	-	0.7	-
林業費	1,890	0.2	2.8	▲ 2.6	0.3	▲ 0.1
水産業費	-	-	1.4	-	0.2	-
商工費	1,696	0.2	1.3	▲ 1.1	0.4	▲ 0.2
土木費	30,267	3.5	6.7	▲ 3.2	10.9	▲ 7.4
道路橋りょう費	25,191	2.9	4.3	▲ 1.4	3.8	▲ 0.9
河川費	-	-	0.2	-	0.4	-
港湾費	-	-	0.5	-	0.3	-
都市計画費	-	-	0.4	-	5.4	-
街路費	-	-	0.3	-	2.0	-
公園費	-	-	0.1	-	1.1	-
下水道費	-	-	-	-	0.0	-
区画整理費等	-	-	-	-	2.2	-
住宅費	5,076	0.6	0.9	▲ 0.3	0.8	▲ 0.2
その他	-	-	0.3	-	0.1	-
消防費	4,669	0.5	0.8	▲ 0.3	0.5	0.0
教育費	841	0.1	4.9	▲ 4.8	4.1	▲ 4.0
小学校費	841	0.1	1.8	▲ 1.7	1.7	▲ 1.6
中学校費	-	-	1.0	-	1.0	-
高等学校費	-	-	0.0	-	0.0	-
社会教育費	-	-	1.4	-	0.6	-
保健体育費	-	-	0.2	-	0.5	-
大学費	-	-	-	-	0.0	-
その他	-	-	0.5	-	0.1	-
その他	-	-	0.1	-	0.1	-
うち単独事業費	81,217	9.3	15.1	▲ 5.8	12.6	▲ 3.3
総務費	38,816	4.4	2.2	▲ 2.2	1.1	▲ 3.3
民生費	143	0.0	0.7	▲ 0.7	0.7	▲ 0.7
社会福祉費	-	-	0.1	-	0.2	-
老人福祉費	-	-	0.5	-	0.2	-
児童福祉費	143	0.0	0.1	▲ 0.1	0.4	▲ 0.4
その他	-	-	-	-	0.0	-
衛生費	2,895	0.3	0.7	▲ 0.4	0.8	▲ 0.5
清掃費	-	-	0.3	-	0.5	-
その他	2,895	0.3	0.4	▲ 0.1	0.4	▲ 0.1
労働費	-	-	0.0	-	0.0	-
農林水産業費	1,890	0.2	3.0	▲ 2.8	0.6	▲ 0.4
農業費	-	-	0.9	-	0.1	-
畜産業費	-	-	0.1	-	0.0	-
農地費	-	-	0.3	-	0.3	-
林業費	1,890	0.2	1.5	▲ 1.3	0.1	0.1
水産業費	-	-	0.2	-	0.0	-
商工費	1,696	0.2	0.9	▲ 0.7	0.3	▲ 0.1
土木費	30,267	3.5	4.0	▲ 0.5	6.2	▲ 2.7
道路橋りょう費	25,191	2.9	3.2	▲ 0.3	2.8	0.1
河川費	-	-	0.1	-	0.3	-
港湾費	-	-	0.0	-	0.1	-
都市計画費	-	-	0.1	-	2.9	-
街路費	-	-	0.0	-	1.1	-
公園費	-	-	0.1	-	0.6	-
下水道費	-	-	-	-	0.0	-
区画整理費等	-	-	-	-	1.1	-
住宅費	5,076	0.6	0.3	0.3	0.2	0.4
その他	-	-	0.3	-	0.1	-
消防費	4,669	0.5	0.5	0.0	0.4	0.1
教育費	841	0.1	3.0	▲ 2.9	2.2	▲ 2.1
小学校費	841	0.1	0.7	▲ 0.6	0.8	▲ 0.7
中学校費	-	-	0.7	-	0.5	-
高等学校費	-	-	0.0	-	0.0	-
社会教育費	-	-	1.3	-	0.4	-
保健体育費	-	-	0.2	-	0.4	-
大学費	-	-	-	-	0.0	-
その他	-	-	0.1	-	0.1	-
その他	-	-	0.1	-	0.1	-