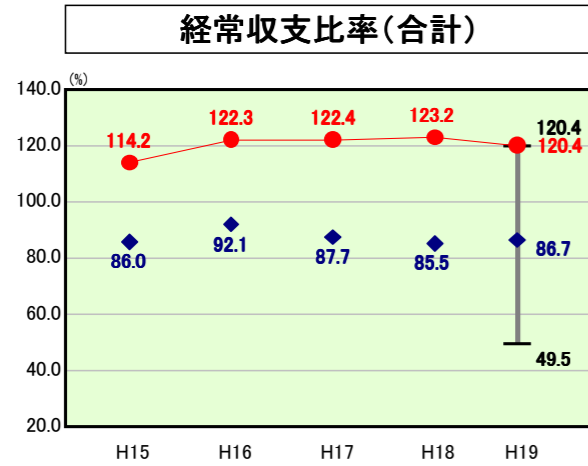


# 歳出比較分析表(平成19年度普通会計決算)

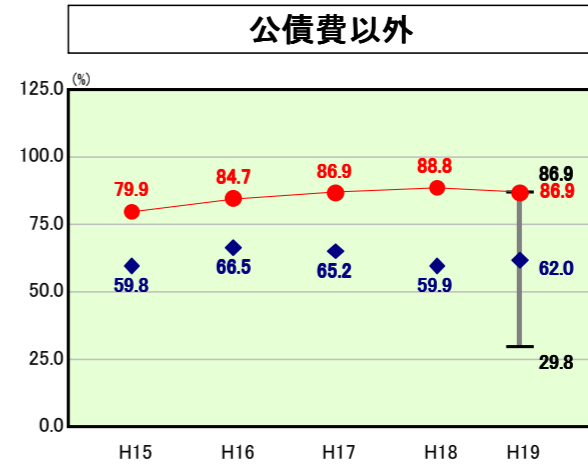
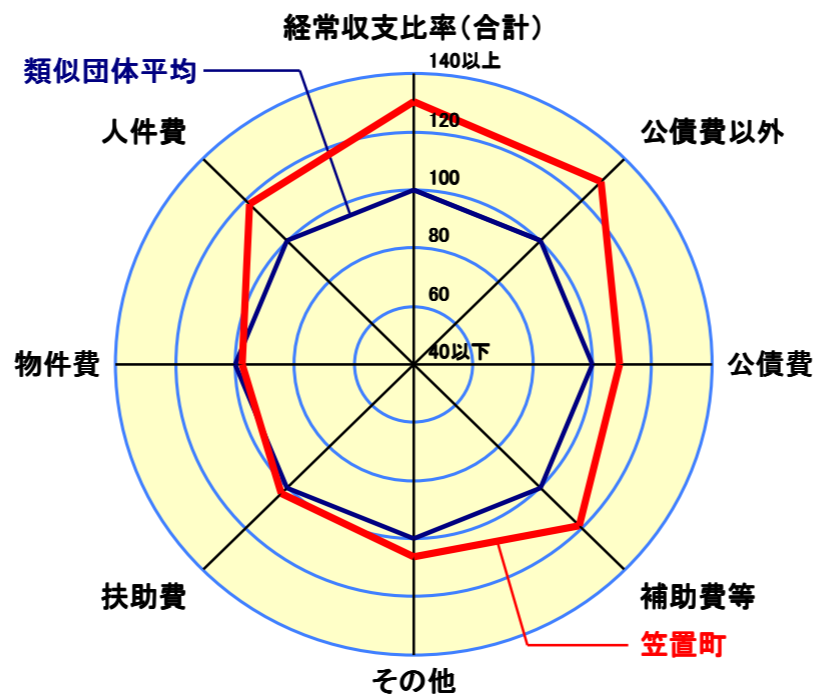
## 経常収支比率の分析



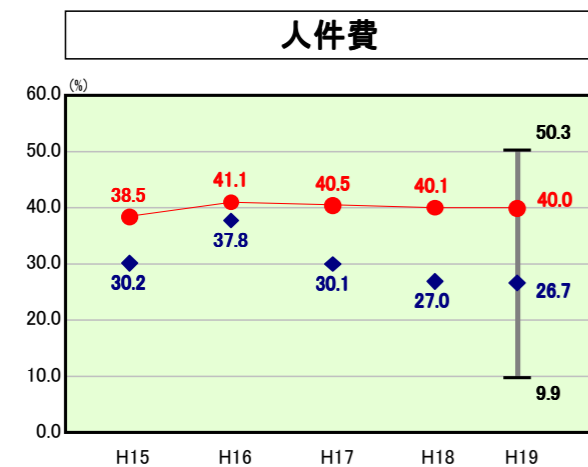
当該団体値 ●  
 類似団体内平均値 ◆  
 類似団体内最大値 T  
 類似団体内最小値 ⊥

人口	1,849人(H20.3.31現在)
面積	23.57 km <sup>2</sup>
歳入総額	1,503,942千円
歳出総額	1,478,390千円
実質収支	25,087千円

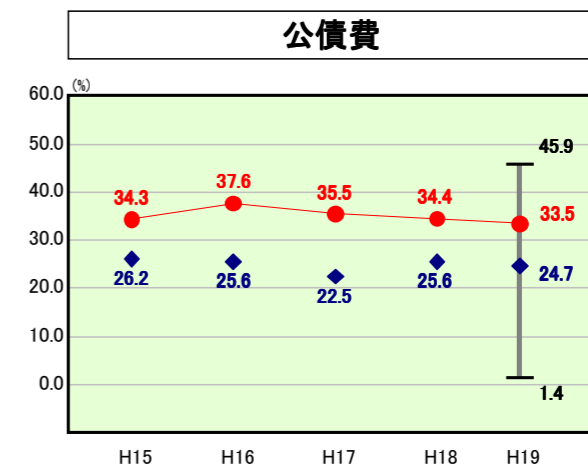
H19類似団体内順位 61/61  
 全国市町村平均 92.0  
 京都市町村平均 96.2



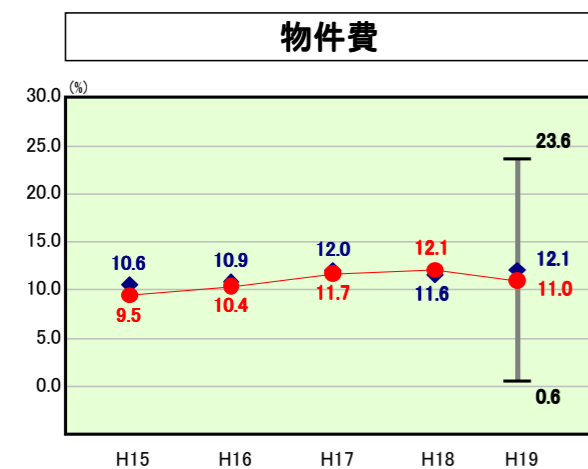
H19類似団体内順位 61/61  
 全国市町村平均 71.7  
 京都市町村平均 75.8



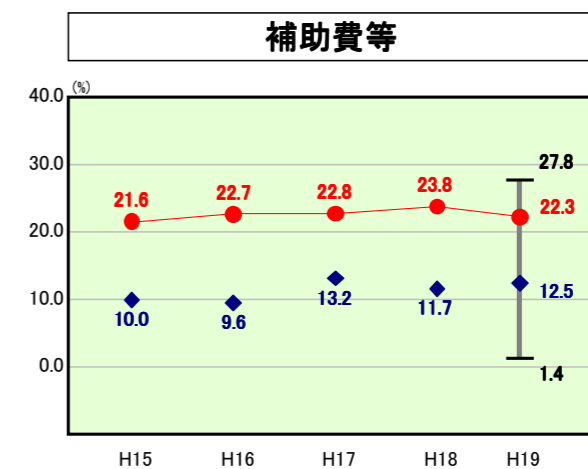
H19類似団体内順位 56/61  
 全国市町村平均 28.0  
 京都市町村平均 31.9



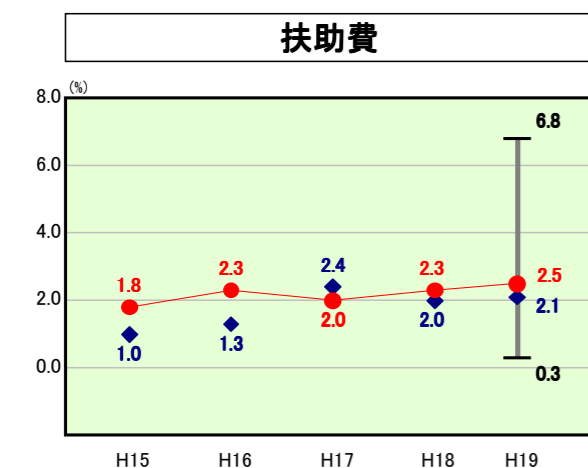
H19類似団体内順位 44/61  
 全国市町村平均 20.3  
 京都市町村平均 20.4



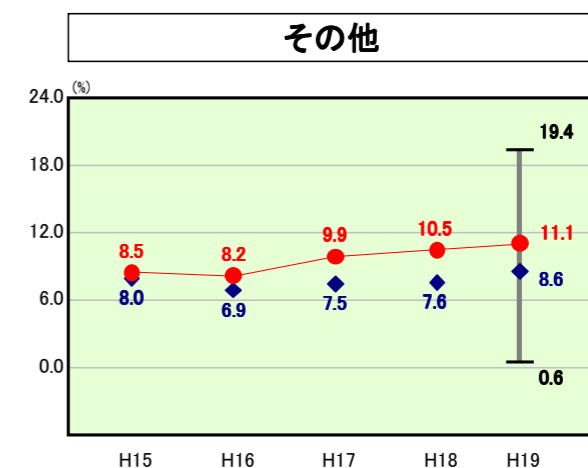
H19類似団体内順位 28/61  
 全国市町村平均 13.1  
 京都市町村平均 10.5



H19類似団体内順位 80/61  
 全国市町村平均 10.4  
 京都市町村平均 10.1



H19類似団体内順位 44/61  
 全国市町村平均 8.8  
 京都市町村平均 12.4



H19類似団体内順位 47/61  
 全国市町村平均 11.4  
 京都市町村平均 10.9

- ※1 本レーダーチャートは、当該団体と類似団体平均値より算出した偏差値をもとにチャート化したものである。(偏差値は平均を100としている。)
- ※2 当該団体の八角形が平均値の八角形より内側にあるほど、歳出抑制等により財政構造に弾力性があることを示している。
- ※3 類似団体とは、人口および産業構造等により全国の市町村を35のグループに分類した結果、当該団体と同じグループに属する団体を言う。

**分析欄**  
 別紙参照のこと

## 別紙

### 〔経常収支比率(合計)〕

人口の減少・若年層の転出等により住民税の確保が難しく、また、地理条件として山林が8割を占める当町では、固定資産税の確保も難しいため、自主財源の要となる町税は平成19年度決算額では経常一般財源等総額の24.6% (歳入総額としては13.5%)となっている。この状況は以前より続いており、そのため従前より財源不足分については、交付税に頼りきった財政状況となっている。

しかしながら、年々国の予算枠の縮小が主な要因となり、頼りの交付税は削減される一方で、5年前の平成14年度普通交付税交付実績と比較して△142,378千円(臨時財政対策債含む)となった。以前より人件費をはじめとした歳出削減に努めているが、歳出削減を上回る歳入削減により、経常収支比率の改善には至っていない。

**※ 経常一般財源等の不足により比率が高くなっているものであるため、以下の分析では、主に人口1人当たりの決算額と類似団体平均をもとに説明する。**

### 〔人件費〕

歳出比較分析表では当町は類似団体平均と比較して、経常収支比率における人件費は高い位置を示している。また、人口1人当たりの決算額でも類似団体平均196,477円に対し、当町は4,950円高い201,427円の決算額としている。これは単純に職員等の給与水準が高い訳ではなく、類似団体と比較して当町の職員の高年齢化が原因である(平均的に年齢が高いほうが人件費が高い)。

この分析に至った1つの理由として、人件費の大部分を占める職員給与についてはラスパイレ指数が示すとおり(ラスパイレ指数とは国家公務員の給与額を100とした場合の地方公務員の給与水準を示したものである)、類似団体平均90.1に対し、当町では84.2という数値となっていること、また職員数についても人口1,000人当たりの職員数が類似団体23.10人に対し、当町は21.63人と下回っていることから確認できる。

### 〔物件費〕

物件費における人口1人当たりの決算額は、類似団体平均162,360円に対し、当町は82,177円としている。中でも委託料に関しては類似団体平均70,793円に対し、当町は28,181円と低い決算額である。類似団体平均における物件費支出の詳細が不明なため、単純な比較ができないが、民間等への委託が進んでいないこと等が推測される(当町のような事業規模では民間への委託が必ずしも効率的ではない)。

比較的物件費としては支出は抑えられていることがこの数値によって示されているが、経常収支が悪化し続けている状況であり、経費削減として物件費の抑制を継続して行う。

ただ、住民基本台帳ネットワークシステム等国や府の主導で導入された電算機器の保守料やそれに関わる消耗品等の経費が含まれており、笠置町独自で経費削減を行えないものも存在する(具体例として、住民基本台帳ネットワークシステム関連経費1,608千円、LGWAN関連1,902千円等)。

### 〔扶助費〕

若年層の転出や出生率の低下による影響で、児童手当をはじめとした国・府からの補助を伴う支出が少ないことが扶助費比較データから読み取れる(児童福祉費の人口1人当たり決算額 類似団体平均9,557円に対し、当町決算額4,711円)。逆に国からの補助を伴わない単独事業では老人福祉費の支出が類似団体平均と比較して高くなっている。これは高齢者比率の高い当町の独自施策である老人手当や健康対策扶助費等によるものである。高齢者に対する福祉事業の充実として講じた施策であるが、財政悪化の状況が続いており、今後経費削減の対象となる可能性が高い。

### 〔公債費〕

地方債元利償還金の人口1人当たりの決算額としては類似団体平均より44,585円高い223,025円となっている。これは今年度に減債基金を活用し、町民グランド建設事業に充当した地方債の残債118,400千円の繰上償還を行ったためである(人口1人当たり64,035円の加算)。

一方実質公債費比率では府内2位となる23.4%と高い値となっており、要因の1つは一部事務組合等の起こした地方債に充てたと認められる負担金に充当した一般財源等額が高いためである。

一部事務組合負担金として支出したもののうち、公債費に充当される負担額は総額で47,656千円であり、そのうち東部じんかい処理組合への公債費充当負担金は全体の78.4%を占める37,381千円としており、人口1人当たり20,217円となる。

また、もう1つの要因として挙げられるのは、第3セクター施設建設に要した地方債と、町民グランド建設に要した地方債が影響しており、平成19年度で償還した元利償還金412,373千円のうち、80.2%を占める330,749千円が両事業に充当した地方債の元利償還金となっている。

平成19年度の公債費適正化対策としては、前述した減債基金を活用した繰上償還のほか、公的資金補償金免除繰上償還制度を活用し、借入利率が7%以上の公的資金について借換債を発行して繰上償還することにより、後年度負担となる利子償還を低減させた。

平成20年度以降についても更なる公債費の抑制のため、今後の地方債充当事業については費用対効果等を十分に考察し、事業選定に努める。

#### 〔補助費等〕

公債費の欄でも述べたが、一部事務組合への負担金が比較的多い(類似団体平均1人当たり決算額51,305円に対し、当町は89,920円)。中でもごみ処理施設である東部じんかい処理組合への負担金78,545千円、相楽中部消防組合54,526千円となっており、両組合の負担金額は一部事務組合負担金総額166,262千円のうち80.0%を占めている。

各市町村の現状に沿った負担金の見直し等を行い、負担金の適正化を図ってはいるものの、施設の改修等が今後控えており、更なる負担金の増額は避けられない。

#### 〔普通建設事業費〕


普通建設事業費については、分析表からもわかるように、類似団体平均の人口1人当たりの決算額199,737円に対し、当町の決算額は58,915円とかなり低い決算額となっている。これは以前より、経常一般財源等の不足が生じている事態から、投資的経費を極力抑えてきた結果である(投資的経費に充てる一般財源等がない)。逆に言えば、それだけ行政運営の硬直化が進んでいると言える。

これまで、実施事業については費用対効果を勘案したうえで事業選定を行い、極力投資的事業を抑えてはいるが(抑えざるを得ない)、国や府の施策により支出を余儀なくされる事業もある。

平成19年度では後期高齢者医療制度システム改修事業がこれに該当し、国の制度改正に伴うものでありながら、事業費18,599千円のうち、交付された国庫の補助金は3,654千円でしかない。当然のことながら、この不足分について一般財源等を充当しなければならない。

# 歳出比較分析表(平成19年度普通会計決算)

## 人件費及び人件費に準ずる費用の分析



### 人件費及び人件費に準ずる費用

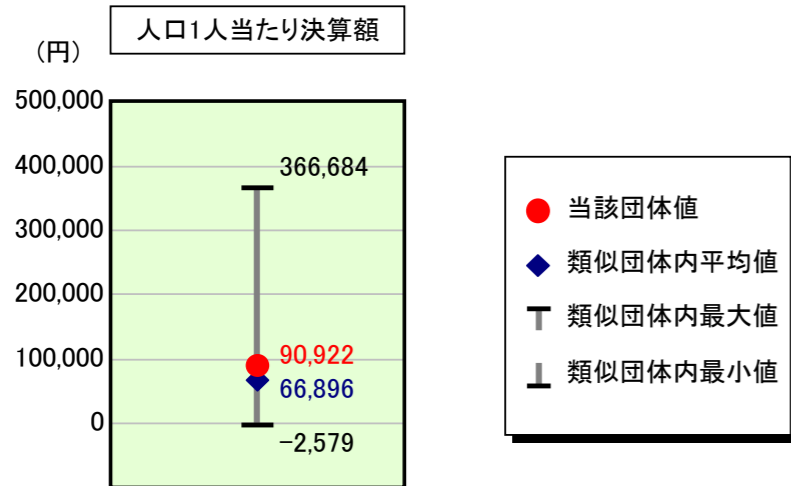
	当該団体決算額 (千円)	人口1人当たり決算額		
		当該団体 (円)	類似団体平均 (円)	対比 (%)
人件費	372,439	201,427	196,477	2.5
賃金(物件費)	33,131	17,918	16,267	10.1
一部事務組合負担金(補助費等)	56,603	30,613	22,727	34.7
公営企業(法適)等に対する繰出し(補助費等)	-	-	2,457	-
公営企業(法適)等に対する繰出し(投資及び出資金・貸付金)	-	-	-	-
公営企業(法非適)等に対する繰出し(繰出金)	15,757	8,522	6,466	31.8
事業費支弁に係る職員の人件費(投資的経費)	5,174	2,798	5,683	▲ 50.8
▲退職金	▲ 28,163	▲ 15,231	▲ 17,866	▲ 14.7
合計	454,941	246,047	232,212	6.0

### 参考

	当該団体	類似団体平均	対比(差引)
人口1,000人当たり職員数(人)	21.63	23.10	▲ 1.47
ラスパイレス指数	84.2	90.1	▲ 5.9

ラスパイレス指数及び職員数に係る項目については、平成19年度地方公務員給与実態調査に基づくものである(以降の項目について同じ。)。なお、平成19年度中に市町村合併を行った団体については、当該項目を「-」としている。

## 公債費及び公債費に準ずる費用の分析

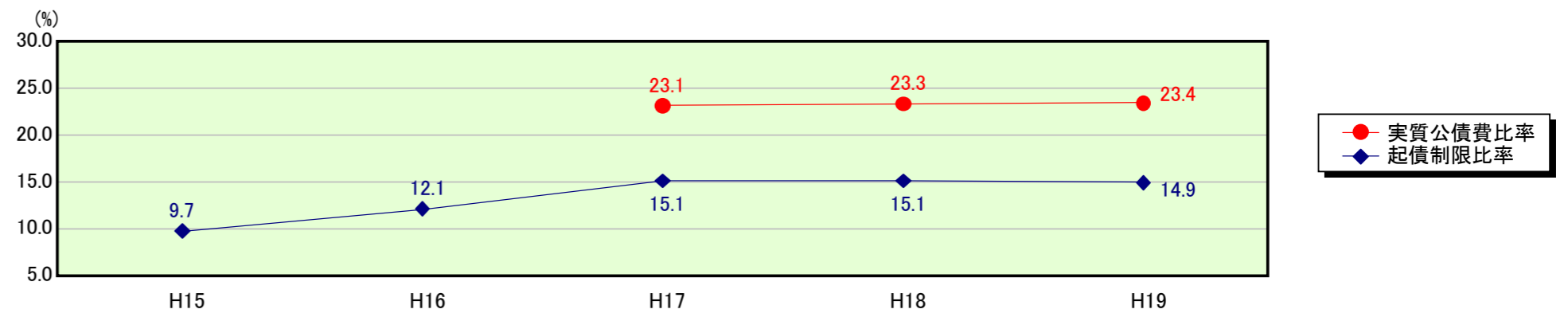


### 公債費及び公債費に準ずる費用(実質公債費比率の構成要素)

	当該団体決算額 (千円)	人口1人当たり決算額		
		当該団体 (円)	類似団体平均 (円)	対比 (%)
公債費充当一般財源等額 (繰上償還額及び満期一括償還地方債の元金に係る分を除く。)	289,397	156,515	163,345	▲ 4.2
満期一括償還地方債の一年当たりの元金償還金に相当するもの (年度割相当額)等	-	-	62	-
公営企業債の償還の財源に充てたと認められる繰入金	32,627	17,646	27,847	▲ 36.6
一部事務組合等の起こした地方債に充てたと認められる補助金又は負担金に充当する一般財源等額	56,540	30,579	10,729	185.0
債務負担行為に基づく支出のうち公債費に準ずるものに充当する一般財源等額	-	-	2,564	-
一時借入金利子 (同一団体における会計間の現金運用に係る利子は除く)	-	-	133	-
▲地方債に係る元利償還金及び準元利償還金に要する経費として普通交付税の額の算定に用いる基準財政需要額に算入された額	▲ 210,450	▲ 113,818	▲ 137,785	▲ 17.4
合計	168,114	90,922	66,896	35.9

平成20年4月1日以降の市町村合併により消滅した団体で実質公債費比率を算定していない団体については、「-」としている(以降の項目について同じ。)

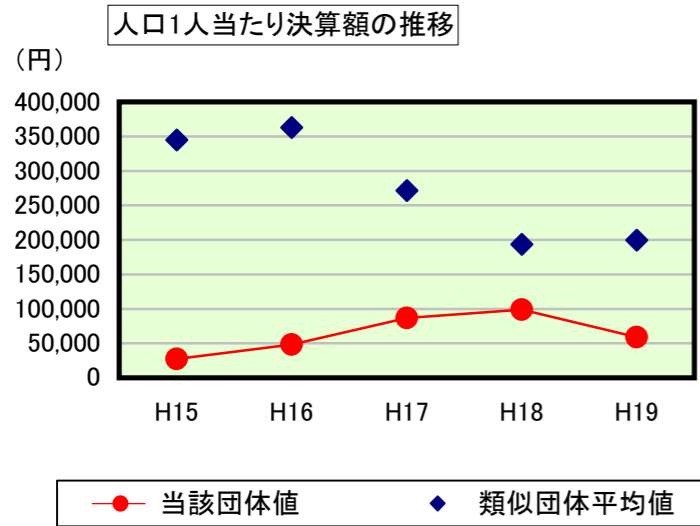
### ※参考 実質公債費比率及び起債制限比率の推移



# 歳出比較分析表(平成19年度普通会計決算)

京都府 笠置町

## 普通建設事業費の分析



## 普通建設事業費

	当該団体決算額 (千円)	人口1人当たり決算額				
		当該団体(円)	増減率(%) (A)	類似団体平均(円)	増減率(%) (B)	(A)-(B)
H15	55,985	27,579	▲ 28.8	344,983	▲ 0.2	▲ 28.6
うち単独分	46,013	22,667	▲ 24.9	176,950	▲ 8.5	▲ 16.4
H16	96,335	48,458	75.7	362,974	5.2	70.5
うち単独分	90,987	45,768	101.9	166,805	▲ 5.7	107.6
H17	169,027	86,993	79.5	271,267	▲ 25.3	104.8
うち単独分	162,708	83,741	83.0	121,313	▲ 27.3	110.3
H18	186,105	98,939	13.7	193,373	▲ 28.7	42.4
うち単独分	164,260	87,326	4.3	111,830	▲ 7.8	12.1
H19	108,933	58,915	▲ 40.5	199,737	3.3	▲ 43.8
うち単独分	84,801	45,863	▲ 47.5	128,289	14.7	▲ 62.2
過去5年間平均	123,277	64,177	19.9	274,467	▲ 9.1	29.0
うち単独分	109,754	57,073	23.4	141,037	▲ 6.9	30.3

人件費関係比較データ

京都府 笠置町

①人件費基礎データの比較

	当該団体	類似団体平均	対比(差引)	全国市町村平均	対比(差引)
人口1,000人当たり職員数(人)	21.63	23.10	▲ 1.47	7.82	13.81
ラスパイレス指数	84.2	90.1	▲ 5.9	95.0	▲ 10.8

②人口1人当たり決算額の比較

人件費関係内訳	当該団体決算額 (千円)	人口1人当たり決算額				
		当該団体(円)	類似団体平均(円)	対比(%)	全国市町村平均(円)	対比(%)
議員報酬手当	29,891	16,166	11,312	42.9	1,735	831.8
委員等報酬	21,833	11,808	6,223	89.7	3,266	261.5
市町村長等特別職の給与	27,323	14,777	10,118	46.0	532	2,677.6
職員給	211,793	114,545	125,200	▲ 8.5	50,672	126.1
基本給	139,862	75,642	82,449	▲ 8.3	33,005	129.2
給料	130,167	70,399	78,469	▲ 10.3	30,506	130.8
扶養手当	6,323	3,420	3,345	2.2	948	260.8
地域手当	3,372	1,824	635	187.2	1,551	17.6
その他の手当	71,931	38,903	41,861	▲ 7.1	17,609	120.9
住居手当	593	321	677	▲ 52.6	551	▲ 41.7
通勤手当	1,626	879	921	▲ 4.6	607	44.8
単身赴任手当	-	-	16	-	2	-
特殊勤務手当	-	-	301	-	175	-
時間外勤務手当	7,127	3,855	3,482	10.7	1,776	117.1
宿日直手当	488	264	563	▲ 53.1	23	1,047.8
管理職員特別勤務手当	-	-	82	-	10	-
休日勤務手当	-	-	16	-	251	-
管理職手当	4,099	2,217	1,794	23.6	702	215.8
期末勤勉手当	57,007	30,831	32,124	▲ 4.0	13,122	135.0
寒冷地手当	-	-	667	-	94	-
児童手当	991	536	708	▲ 24.3	193	177.7
その他	-	-	509	-	104	-
臨時職員給与	-	-	890	-	58	-
地方公務員共済組合等負担金	44,832	24,247	24,415	▲ 0.7	8,914	172.0
退職金	28,163	15,231	17,866	▲ 14.7	8,923	70.7
退職手当	-	-	12	-	6,312	-
退職手当組合負担金	28,163	15,231	17,854	▲ 14.7	2,610	483.6
恩給及び退職年金	-	-	8	-	37	-
災害補償費	309	167	200	▲ 16.5	79	111.4
地方公務員災害補償基金負担金	309	167	123	35.8	66	153.0
その他	-	-	77	-	13	-
職員互助会補助金	1,861	1,006	94	970.2	100	906.0
その他	6,434	3,480	1,040	234.6	324	974.1
人件費合計	372,439	201,427	196,477	2.5	74,581	170.1
事業費支弁に係る職員の人件費	5,174	2,798	5,683	▲ 50.8	1,528	83.1
普通建設事業費	5,088	2,752	5,358	▲ 48.6	1,498	83.7
災害復旧事業費	86	47	324	▲ 85.5	28	67.9
失業対策事業費	-	-	-	-	2	-
物件費	33,131	17,918	16,267	10.1	3,137	471.2
補助費等	56,603	30,613	22,727	34.7	4,080	650.3
公営企業(法適)等に対する繰出し	-	-	2,457	-	1,044	-
投資・出資金・貸付金	-	-	-	-	13	-
繰出金	15,757	8,522	6,466	31.8	2,550	234.2
公営企業(法非適)等に対する繰出し	-	-	-	-	-	-
人件費関係合計	483,104	261,279	250,078	4.5	86,933	200.6
職員給の目的別内訳	211,793	114,545	125,200	▲ 8.5	50,672	126.1
議会関係	12,074	6,530	3,440	89.8	500	1,206.0
総務関係	56,237	30,415	38,007	▲ 20.0	9,622	216.1
税務関係	20,972	11,342	6,717	68.9	2,710	318.5
民生関係	62,641	33,878	21,226	59.6	10,443	224.4
衛生関係	9,688	5,240	10,547	▲ 50.3	5,864	▲ 10.6
労働関係	-	-	196	-	61	-
農林水産業関係	5,169	2,796	10,599	▲ 73.6	1,672	67.2
商工関係	4,812	2,602	4,761	▲ 45.3	876	197.0
土木関係	19,508	10,551	7,380	43.0	4,431	138.1
消防関係	-	-	2,368	-	5,170	-
教育関係	20,692	11,191	19,958	▲ 43.9	9,322	20.0

# 人件費関係比較データ

京都市 笠置町

## ③決算額/標準財政規模の比較

人件費関係内訳	当該団体決算額 (千円)	決算額/標準財政規模				
		当該団体 (%)	類似団体平均 (%)	対比 (差引)	全国市町村平均 (%)	対比 (差引)
議員報酬手当	29,891	3.4	1.7	1.7	0.7	2.7
委員等報酬	21,833	2.5	1.0	1.5	1.4	1.1
市町村長等特別職の給与	27,323	3.1	1.6	1.5	0.2	2.9
職員給	211,793	24.1	19.2	4.9	21.7	2.4
基本給	139,862	15.9	12.7	3.2	14.1	1.8
給料	130,167	14.8	12.0	2.8	13.0	1.8
扶養手当	6,323	0.7	0.5	0.2	0.4	0.3
地域手当	3,372	0.4	0.1	0.3	0.7	▲ 0.3
その他の手当	71,931	8.2	6.4	1.8	7.5	0.7
住居手当	593	0.1	0.1	0.0	0.2	▲ 0.1
通勤手当	1,626	0.2	0.1	0.1	0.3	▲ 0.1
単身赴任手当	-	-	0.0	-	0.0	-
特殊勤務手当	-	-	0.0	-	0.1	-
時間外勤務手当	7,127	0.8	0.5	0.3	0.8	0.0
宿日直手当	488	0.1	0.1	0.0	0.0	0.1
管理職員特別勤務手当	-	-	0.0	-	0.0	-
休日勤務手当	-	-	0.0	-	0.1	-
管理職手当	4,099	0.5	0.3	0.2	0.3	0.2
期末勤勉手当	57,007	6.5	4.9	1.6	5.6	0.9
寒冷地手当	-	-	0.1	-	0.0	-
児童手当	991	0.1	0.1	0.0	0.1	0.0
その他	-	-	0.1	-	0.0	-
臨時職員給与	-	-	0.1	-	0.0	-
地方公務員共済組合等負担金	44,832	5.1	3.7	1.4	3.8	1.3
退職金	28,163	3.2	2.7	0.5	3.8	▲ 0.6
退職手当	-	-	0.0	-	2.7	-
退職手当組合負担金	28,163	3.2	2.7	0.5	1.1	2.1
恩給及び退職年金	-	-	0.0	-	0.0	-
災害補償費	309	0.0	0.0	0.0	0.0	0.0
地方公務員災害補償基金負担金	309	0.0	0.0	0.0	0.0	0.0
その他	-	-	0.0	-	0.0	-
職員互助会補助金	1,861	0.2	0.0	0.2	0.0	0.2
その他	6,434	0.7	0.2	0.5	0.1	0.6
人件費合計	372,439	42.4	30.2	12.2	31.9	10.5
事業費支弁に係る職員の人件費	5,174	0.6	0.9	▲ 0.3	0.7	▲ 0.1
普通建設事業費	5,088	0.6	0.8	▲ 0.2	0.6	0.0
災害復旧事業費	86	0.0	0.0	0.0	0.0	0.0
失業対策事業費	-	-	-	-	0.0	-
物件費	33,131	3.8	2.5	1.3	1.3	2.5
補助費等	56,603	6.4	3.5	2.9	1.7	4.7
公営企業（法適）等に対する繰出し	-	-	0.4	-	0.4	-
公営企業（法適）等に対する繰出し	-	-	-	-	0.0	-
公営企業（法非適）等に対する繰出し	15,757	1.8	1.0	0.8	1.1	0.7
人件費関係合計	483,104	55.0	38.4	16.6	37.2	17.8
職員給の目的別内訳	211,793	24.1	19.2	4.9	21.7	2.4
議会関係	12,074	1.4	0.5	0.9	0.2	1.2
総務関係	56,237	6.4	5.8	0.6	4.1	2.3
税務関係	20,972	2.4	1.0	1.4	1.2	1.2
民生関係	62,641	7.1	3.3	3.8	4.5	2.6
衛生関係	9,688	1.1	1.6	▲ 0.5	2.5	▲ 1.4
労働関係	-	-	0.0	-	0.0	-
農林水産業関係	5,169	0.6	1.6	▲ 1.0	0.7	▲ 0.1
商工関係	4,812	0.5	0.7	▲ 0.2	0.4	0.1
土木関係	19,508	2.2	1.1	1.1	1.9	0.3
消防関係	-	-	0.4	-	2.2	-
教育関係	20,692	2.4	3.1	▲ 0.7	4.0	▲ 1.6

# 人件費関係比較データ

京都府 笠置町

## ④職員1人当たり決算額の比較

人件費関係内訳	当該団体決算額 (千円)	職員1人当たり決算額				
		当該団体 (円)	類似団体平均 (円)	対比 (%)	全国市町村平均 (円)	対比 (%)
議員報酬手当	29,891	747,275	489,791	52.6	221,747	237.0
委員等報酬	21,833	545,825	269,444	102.6	417,908	30.6
市町村長等特別職の給与	27,323	683,075	438,081	55.9	68,001	904.5
職員給	211,793	5,294,825	5,420,790	▲ 2.3	6,483,067	▲ 18.3
基本給	139,862	3,496,550	3,569,801	▲ 2.1	4,222,732	▲ 17.2
給料	130,167	3,254,175	3,397,479	▲ 4.2	3,902,114	▲ 16.6
扶養手当	6,323	158,075	144,831	9.1	121,191	30.4
地域手当	3,372	84,300	27,491	206.6	199,428	▲ 57.7
その他の手当	71,931	1,798,275	1,812,440	▲ 0.8	2,252,910	▲ 20.2
住居手当	593	14,825	29,308	▲ 49.4	70,528	▲ 79.0
通勤手当	1,626	40,650	39,879	1.9	77,766	▲ 47.7
単身赴任手当	-	-	712	-	263	-
特殊勤務手当	-	-	13,045	-	22,403	-
時間外勤務手当	7,127	178,175	150,775	18.2	227,056	▲ 21.5
宿日直手当	488	12,200	24,355	▲ 49.9	2,904	320.1
管理職員特別勤務手当	-	-	3,559	-	1,241	-
休日勤務手当	-	-	672	-	32,102	-
管理職手当	4,099	102,475	77,681	31.9	89,879	14.0
期末勤勉手当	57,007	1,425,175	1,390,894	2.5	1,678,786	▲ 15.1
寒冷地手当	-	-	28,889	-	12,056	-
児童手当	991	24,775	30,642	▲ 19.1	24,591	0.7
その他	-	-	22,028	-	13,336	-
臨時職員給与	-	-	38,549	-	7,424	-
地方公務員共済組合等負担金	44,832	1,120,800	1,057,108	6.0	1,140,285	▲ 1.7
退職金	28,163	704,075	773,544	▲ 9.0	1,139,893	▲ 38.2
退職手当	-	-	535	-	805,710	-
退職手当組合負担金	28,163	704,075	773,010	▲ 8.9	334,183	110.7
恩給及び退職年金	-	-	361	-	4,670	-
災害補償費	309	7,725	8,648	▲ 10.7	10,120	▲ 23.7
地方公務員災害補償基金負担金	309	7,725	5,312	45.4	8,497	▲ 9.1
その他	-	-	3,337	-	1,623	-
職員互助会補助金	1,861	46,525	4,085	1038.9	12,886	261.1
その他	6,434	160,850	45,023	257.3	41,415	288.4
人件費合計	372,439	9,310,975	8,506,875	9.5	9,539,992	▲ 2.4
事業費支弁に係る職員の人件費	5,174	129,350	246,042	▲ 47.4	195,796	▲ 33.9
普通建設事業費	5,088	127,200	232,004	▲ 45.2	192,001	▲ 33.8
災害復旧事業費	86	2,150	14,039	▲ 84.7	3,537	▲ 39.2
失業対策事業費	-	-	-	-	259	-
物件費	33,131	828,275	704,331	17.6	401,724	106.2
補助費等	56,603	1,415,075	983,998	43.8	521,058	171.6
公営企業（法適）等に対する繰出し	-	-	106,394	-	133,294	-
公営企業（法適）等に対する繰出し	-	-	-	-	1,675	-
繰出金	15,757	393,925	279,973	40.7	326,215	20.8
人件費関係合計	483,104	12,077,600	10,827,614	11.5	11,119,754	8.6
職員給の目的別内訳	211,793	5,294,825	5,420,790	▲ 2.3	6,483,067	▲ 18.3
議会関係	12,074	301,850	148,924	102.7	63,973	371.8
総務関係	56,237	1,405,925	1,645,595	▲ 14.6	1,231,052	14.2
税務関係	20,972	524,300	290,835	80.3	346,505	51.3
民生関係	62,641	1,566,025	919,030	70.4	1,336,752	17.2
衛生関係	9,688	242,200	456,672	▲ 47.0	750,198	▲ 67.7
労働関係	-	-	8,502	-	7,788	-
農林水産業関係	5,169	129,225	458,891	▲ 71.8	213,188	▲ 39.4
商工関係	4,812	120,300	206,130	▲ 41.6	111,788	7.6
土木関係	19,508	487,700	319,537	52.6	566,426	▲ 13.9
消防関係	-	-	102,536	-	661,495	-
教育関係	20,692	517,300	864,140	▲ 40.1	1,193,901	▲ 56.7



# 物件費比較データ

京都府 笠置町

## ①人口1人当たり決算額の比較

物件費内訳	当該団体決算額 (千円)	人口1人当たり決算額				
		当該団体 (円)	類似団体平均 (円)	対比 (%)	全国市町村平均 (円)	対比 (%)
賃金	33,131	17,918	16,267	10.1	3,137	471.2
議会費	9	5	71	▲ 93.0	5	0.0
総務費	19,868	10,745	1,998	437.8	454	2,266.7
民生費	5,277	2,854	2,913	▲ 2.0	992	187.7
衛生費	452	244	1,292	▲ 81.1	220	10.9
労働費	-	-	57	-	8	-
農林水産業費	50	27	2,014	▲ 98.7	54	▲ 50.0
商工費	265	143	1,638	▲ 91.3	46	210.9
土木費	2,060	1,114	360	209.4	69	1,514.5
消防費	-	-	90	-	10	-
教育費	5,150	2,785	5,835	▲ 52.3	1,279	117.7
旅費	3,368	1,822	4,032	▲ 54.8	419	334.8
議会費	196	106	593	▲ 82.1	55	92.7
総務費	1,113	602	1,182	▲ 49.1	88	584.1
民生費	1,174	635	205	209.8	36	1,663.9
衛生費	61	33	259	▲ 87.3	15	120.0
労働費	-	-	4	-	0	-
農林水産業費	101	55	253	▲ 78.3	15	266.7
商工費	18	10	233	▲ 95.7	12	▲ 16.7
土木費	132	71	132	▲ 46.2	13	446.2
消防費	92	50	640	▲ 92.2	124	▲ 59.7
教育費	481	260	528	▲ 50.8	61	326.2
交際費	199	108	552	▲ 80.4	28	285.7
議会費	132	71	101	▲ 29.7	5	1,320.0
総務費	41	22	407	▲ 94.6	19	15.8
民生費	-	-	-	-	0	-
衛生費	-	-	2	-	0	-
労働費	-	-	-	-	-	-
農林水産業費	-	-	3	-	0	-
商工費	-	-	-	-	0	-
土木費	-	-	-	-	0	-
消防費	5	3	9	▲ 66.7	0	0.0
教育費	21	11	29	▲ 62.1	3	266.7
需用費	41,562	22,478	41,228	▲ 45.5	9,509	136.4
議会費	221	120	329	▲ 63.5	40	200.0
総務費	16,900	9,140	10,946	▲ 16.5	1,451	529.9
民生費	9,036	4,887	2,764	76.8	752	549.9
衛生費	1,916	1,036	7,240	▲ 85.7	1,522	▲ 31.9
労働費	-	-	59	-	13	-
農林水産業費	641	347	2,123	▲ 83.7	136	155.1
商工費	3,088	1,670	2,992	▲ 44.2	144	1,059.7
土木費	548	296	1,666	▲ 82.2	521	▲ 43.2
消防費	1,171	633	1,197	▲ 47.1	354	78.8
教育費	8,041	4,349	11,911	▲ 63.5	4,576	▲ 5.0

# 物件費比較データ

京都府 笠置町

## ①人口1人当たり決算額の比較

物件費内訳	当該団体決算額 (千円)	人口1人当たり決算額				
		当該団体 (円)	類似団体平均 (円)	対比 (%)	全国市町村平均 (円)	対比 (%)
役務費	8,857	4,790	7,110	▲ 32.6	2,221	115.7
議会費	10	5	51	▲ 90.2	9	▲ 44.4
総務費	5,678	3,071	3,038	1.1	836	267.3
民生費	908	491	571	▲ 14.0	276	77.9
衛生費	129	70	923	▲ 92.4	502	▲ 86.1
労働費	-	-	3	-	3	-
農林水産業費	-	-	281	-	16	-
商工費	568	307	739	▲ 58.5	26	1,080.8
土木費	80	43	228	▲ 81.1	120	▲ 64.2
消防費	339	183	183	0.0	70	161.4
教育費	1,145	619	1,092	▲ 43.3	362	71.0
備品購入費	4,362	2,359	3,596	▲ 34.4	969	143.4
議会費	157	85	9	844.4	2	4,150.0
総務費	201	109	745	▲ 85.4	122	▲ 10.7
民生費	57	31	371	▲ 91.6	57	▲ 45.6
衛生費	131	71	146	▲ 51.4	23	208.7
労働費	-	-	37	-	1	-
農林水産業費	-	-	175	-	9	-
商工費	895	484	120	303.3	7	6,814.3
土木費	-	-	72	-	11	-
消防費	1,006	544	322	68.9	56	871.4
教育費	1,915	1,036	1,599	▲ 35.2	681	52.1
委託料	52,106	28,181	70,793	▲ 60.2	24,673	14.2
議会費	473	256	105	143.8	33	675.8
総務費	13,506	7,304	16,844	▲ 56.6	4,469	63.4
民生費	4,313	2,333	10,050	▲ 76.8	3,275	▲ 28.8
衛生費	19,506	10,549	17,240	▲ 38.8	8,415	25.4
労働費	-	-	417	-	162	-
農林水産業費	850	460	4,239	▲ 89.1	430	7.0
商工費	10,098	5,461	8,096	▲ 32.5	617	785.1
土木費	282	153	3,579	▲ 95.7	2,283	▲ 93.3
消防費	945	511	1,605	▲ 68.2	226	126.1
教育費	2,133	1,154	8,618	▲ 86.6	4,763	▲ 75.8

# 物件費比較データ

京都府 笠置町

## ①人口1人当たり決算額の比較

物件費内訳	当該団体決算額 (千円)	人口1人当たり決算額				
		当該団体 (円)	類似団体平均 (円)	対比 (%)	全国市町村平均 (円)	対比 (%)
その他	8,361	4,522	18,783	▲ 75.9	4,464	1.3
議会費	65	35	56	▲ 37.5	9	288.9
総務費	3,106	1,680	7,666	▲ 78.1	1,906	▲ 11.9
民生費	1,129	611	892	▲ 31.5	321	90.3
衛生費	106	57	1,313	▲ 95.7	220	▲ 74.1
労働費	-	-	3	-	6	-
農林水産業費	12	6	2,104	▲ 99.7	58	▲ 89.7
商工費	1,177	637	2,398	▲ 73.4	97	556.7
土木費	711	385	866	▲ 55.5	417	▲ 7.7
消防費	203	110	199	▲ 44.7	102	7.8
教育費	1,852	1,002	3,286	▲ 69.5	1,327	▲ 24.5
物件費合計	151,946	82,177	162,360	▲ 49.4	45,419	80.9
議会費	1,263	683	1,315	▲ 48.1	157	335.0
総務費	60,413	32,673	42,826	▲ 23.7	9,345	249.6
民生費	21,894	11,841	17,767	▲ 33.4	5,710	107.4
衛生費	22,301	12,061	28,416	▲ 57.6	10,917	10.5
労働費	-	-	579	-	193	-
農林水産業費	1,654	895	11,191	▲ 92.0	718	24.7
商工費	16,109	8,712	16,217	▲ 46.3	949	818.0
土木費	3,813	2,062	6,903	▲ 70.1	3,434	▲ 40.0
消防費	3,761	2,034	4,246	▲ 52.1	943	115.7
教育費	20,738	11,216	32,900	▲ 65.9	13,054	▲ 14.1
うち経常的なもの	120,071	64,938	120,219	▲ 46.0	36,480	78.0
賃金	19,301	10,439	10,942	▲ 4.6	2,110	394.7
旅費	3,355	1,814	2,851	▲ 36.4	341	432.0
交際費	199	108	453	▲ 76.2	24	350.0
需用費	35,325	19,105	34,573	▲ 44.7	8,393	127.6
役務費	8,577	4,639	6,013	▲ 22.9	1,588	192.1
備品購入費	108	58	1,103	▲ 94.7	539	▲ 89.2
委託料	45,132	24,409	49,498	▲ 50.7	19,891	22.7
その他	8,074	4,367	14,786	▲ 70.5	3,595	21.5

# 物件費比較データ

京都府 笠置町

## ②決算額/標準財政規模の比較

物件費内訳	当該団体決算額 (千円)	決算額/標準財政規模				
		当該団体 (%)	類似団体平均 (%)	対比 (差引)	全国市町村平均 (%)	対比 (差引)
賃金	33,131	3.8	2.5	1.3	1.3	2.5
議会費	9	0.0	0.0	0.0	0.0	0.0
総務費	19,868	2.3	0.3	2.0	0.2	2.1
民生費	5,277	0.6	0.4	0.2	0.4	0.2
衛生費	452	0.1	0.2	▲ 0.1	0.1	0.0
労働費	-	-	0.0	-	0.0	-
農林水産業費	50	0.0	0.3	▲ 0.3	0.0	0.0
商工費	265	0.0	0.3	▲ 0.3	0.0	0.0
土木費	2,060	0.2	0.1	0.1	0.0	0.2
消防費	-	-	0.0	-	0.0	-
教育費	5,150	0.6	0.9	▲ 0.3	0.5	0.1
旅費	3,368	0.4	0.6	▲ 0.2	0.2	0.2
議会費	196	0.0	0.1	▲ 0.1	0.0	0.0
総務費	1,113	0.1	0.2	▲ 0.1	0.0	0.1
民生費	1,174	0.1	0.0	0.1	0.0	0.1
衛生費	61	0.0	0.0	0.0	0.0	0.0
労働費	-	-	0.0	-	0.0	-
農林水産業費	101	0.0	0.0	0.0	0.0	0.0
商工費	18	0.0	0.0	0.0	0.0	0.0
土木費	132	0.0	0.0	0.0	0.0	0.0
消防費	92	0.0	0.1	▲ 0.1	0.1	▲ 0.1
教育費	481	0.1	0.1	0.0	0.0	0.1
交際費	199	0.0	0.1	▲ 0.1	0.0	0.0
議会費	132	0.0	0.0	0.0	0.0	0.0
総務費	41	0.0	0.1	▲ 0.1	0.0	0.0
民生費	-	-	-	-	0.0	-
衛生費	-	-	0.0	-	0.0	-
労働費	-	-	-	-	-	-
農林水産業費	-	-	0.0	-	0.0	-
商工費	-	-	-	-	0.0	-
土木費	-	-	-	-	0.0	-
消防費	5	0.0	0.0	0.0	0.0	0.0
教育費	21	0.0	0.0	0.0	0.0	0.0
需用費	41,562	4.7	6.3	▲ 1.6	4.1	0.6
議会費	221	0.0	0.1	▲ 0.1	0.0	0.0
総務費	16,900	1.9	1.7	0.2	0.6	1.3
民生費	9,036	1.0	0.4	0.6	0.3	0.7
衛生費	1,916	0.2	1.1	▲ 0.9	0.7	▲ 0.5
労働費	-	-	0.0	-	0.0	-
農林水産業費	641	0.1	0.3	▲ 0.2	0.1	0.0
商工費	3,088	0.4	0.5	▲ 0.1	0.1	0.3
土木費	548	0.1	0.3	▲ 0.2	0.2	▲ 0.1
消防費	1,171	0.1	0.2	▲ 0.1	0.2	▲ 0.1
教育費	8,041	0.9	1.8	▲ 0.9	2.0	▲ 1.1

# 物件費比較データ

京都府 笠置町

## ②決算額/標準財政規模の比較

物件費内訳	当該団体決算額 (千円)	決算額/標準財政規模				
		当該団体 (%)	類似団体平均 (%)	対比 (差引)	全国市町村平均 (%)	対比 (差引)
役務費	8,857	1.0	1.1	▲ 0.1	0.9	0.1
議会費	10	0.0	0.0	0.0	0.0	0.0
総務費	5,678	0.6	0.5	0.1	0.4	0.2
民生費	908	0.1	0.1	0.0	0.1	0.0
衛生費	129	0.0	0.1	▲ 0.1	0.2	▲ 0.2
労働費	-	-	0.0	-	0.0	-
農林水産業費	-	-	0.0	-	0.0	-
商工費	568	0.1	0.1	0.0	0.0	0.1
土木費	80	0.0	0.0	0.0	0.1	▲ 0.1
消防費	339	0.0	0.0	0.0	0.0	0.0
教育費	1,145	0.1	0.2	▲ 0.1	0.2	▲ 0.1
備品購入費	4,362	0.5	0.6	▲ 0.1	0.4	0.1
議会費	157	0.0	0.0	0.0	0.0	0.0
総務費	201	0.0	0.1	▲ 0.1	0.1	▲ 0.1
民生費	57	0.0	0.1	▲ 0.1	0.0	0.0
衛生費	131	0.0	0.0	0.0	0.0	0.0
労働費	-	-	0.0	-	0.0	-
農林水産業費	-	-	0.0	-	0.0	-
商工費	895	0.1	0.0	0.1	0.0	0.1
土木費	-	-	0.0	-	0.0	-
消防費	1,006	0.1	0.0	0.1	0.0	0.1
教育費	1,915	0.2	0.2	0.0	0.3	▲ 0.1
委託料	52,106	5.9	10.9	▲ 5.0	10.6	▲ 4.7
議会費	473	0.1	0.0	0.1	0.0	0.1
総務費	13,506	1.5	2.6	▲ 1.1	1.9	▲ 0.4
民生費	4,313	0.5	1.5	▲ 1.0	1.4	▲ 0.9
衛生費	19,506	2.2	2.6	▲ 0.4	3.6	▲ 1.4
労働費	-	-	0.1	-	0.1	-
農林水産業費	850	0.1	0.7	▲ 0.6	0.2	▲ 0.1
商工費	10,098	1.1	1.2	▲ 0.1	0.3	0.8
土木費	282	0.0	0.5	▲ 0.5	1.0	▲ 1.0
消防費	945	0.1	0.2	▲ 0.1	0.1	0.0
教育費	2,133	0.2	1.3	▲ 1.1	2.0	▲ 1.8

# 物件費比較データ

京都府 笠置町

## ②決算額/標準財政規模の比較

物件費内訳	当該団体決算額 (千円)	決算額/標準財政規模				
		当該団体 (%)	類似団体平均 (%)	対比 (差引)	全国市町村平均 (%)	対比 (差引)
その他	8,361	1.0	2.9	▲ 1.9	1.9	▲ 0.9
議会費	65	0.0	0.0	0.0	0.0	0.0
総務費	3,106	0.4	1.2	▲ 0.8	0.8	▲ 0.4
民生費	1,129	0.1	0.1	0.0	0.1	0.0
衛生費	106	0.0	0.2	▲ 0.2	0.1	▲ 0.1
労働費	-	-	0.0	-	0.0	-
農林水産業費	12	0.0	0.3	▲ 0.3	0.0	0.0
商工費	1,177	0.1	0.4	▲ 0.3	0.0	0.1
土木費	711	0.1	0.1	0.0	0.2	▲ 0.1
消防費	203	0.0	0.0	0.0	0.0	0.0
教育費	1,852	0.2	0.5	▲ 0.3	0.6	▲ 0.4
物件費合計	151,946	17.3	24.9	▲ 7.6	19.4	▲ 2.1
議会費	1,263	0.1	0.2	▲ 0.1	0.1	0.0
総務費	60,413	6.9	6.6	0.3	4.0	2.9
民生費	21,894	2.5	2.7	▲ 0.2	2.4	0.1
衛生費	22,301	2.5	4.4	▲ 1.9	4.7	▲ 2.2
労働費	-	-	0.1	-	0.1	-
農林水産業費	1,654	0.2	1.7	▲ 1.5	0.3	▲ 0.1
商工費	16,109	1.8	2.5	▲ 0.7	0.4	1.4
土木費	3,813	0.4	1.1	▲ 0.7	1.5	▲ 1.1
消防費	3,761	0.4	0.7	▲ 0.3	0.4	0.0
教育費	20,738	2.4	5.0	▲ 2.6	5.6	▲ 3.2
うち経常的なもの	120,071	13.7	18.4	▲ 4.7	15.6	▲ 1.9
賃金	19,301	2.2	1.7	0.5	0.9	1.3
旅費	3,355	0.4	0.4	0.0	0.1	0.3
交際費	199	0.0	0.1	▲ 0.1	0.0	0.0
需用費	35,325	4.0	5.3	▲ 1.3	3.6	0.4
役務費	8,577	1.0	0.9	0.1	0.7	0.3
備品購入費	108	0.0	0.2	▲ 0.2	0.2	▲ 0.2
委託料	45,132	5.1	7.6	▲ 2.5	8.5	▲ 3.4
その他	8,074	0.9	2.3	▲ 1.4	1.5	▲ 0.6

# 維持補修費比較データ

京都府 笠置町

## ①人口1人当たり決算額の比較

維持補修費内訳	当該団体決算額 (千円)	人口1人当たり決算額				
		当該団体 (円)	グループ内平均 (円)	対比 (%)	都道府県平均 (円)	対比 (%)
維持補修費	1,526	825	12,020	▲ 93.1	4,293	▲ 80.8
議会費	-	-	0	-	1	-
総務費	22	12	812	▲ 98.5	175	▲ 93.1
民生費	149	81	264	▲ 69.3	114	▲ 28.9
社会福祉費	-	-	67	-	20	-
老人福祉費	-	-	58	-	19	-
児童福祉費	149	81	138	▲ 41.3	72	12.5
その他	-	-	-	-	3	-
衛生費	-	-	597	-	482	-
清掃費	-	-	505	-	443	-
その他	-	-	92	-	40	-
労働費	-	-	15	-	3	-
農林水産業費	1,350	730	713	2.4	93	684.9
農業費	-	-	219	-	11	-
畜産業費	-	-	2	-	2	-
農地費	-	-	119	-	54	-
林業費	1,350	730	353	106.8	21	3,376.2
水産業費	-	-	21	-	5	-
商工費	-	-	543	-	35	-
土木費	-	-	7,801	-	2,691	-
道路橋りょう費	-	-	6,696	-	1,769	-
河川海岸費	-	-	60	-	95	-
港湾費	-	-	1	-	16	-
都市計画費	-	-	72	-	377	-
街路費	-	-	2	-	8	-
公園費	-	-	70	-	329	-
下水道費	-	-	-	-	14	-
区画整理費等	-	-	-	-	27	-
住宅費	-	-	832	-	421	-
その他	-	-	140	-	13	-
消防費	-	-	166	-	47	-
教育費	5	3	1,110	▲ 99.7	652	▲ 99.5
小学校費	-	-	353	-	284	-
中学校費	-	-	333	-	151	-
高等学校費	-	-	-	-	8	-
社会教育費	5	3	132	▲ 97.7	82	▲ 96.3
保健体育費	-	-	219	-	98	-
大学費	-	-	-	-	1	-
その他	-	-	73	-	28	-

# 維持補修費比較データ

京都府 笠置町

## ②決算額/標準財政規模の比較

維持補修費内訳	当該団体決算額 (千円)	決算額/標準財政規模				
		当該団体 (%)	グループ内平均 (%)	対比 (差引)	都道府県平均 (%)	対比 (差引)
維持補修費	1,526	0.2	1.8	▲ 1.6	1.8	▲ 1.6
議会費	-	-	0.0	-	0.0	-
総務費	22	0.0	0.1	▲ 0.1	0.1	▲ 0.1
民生費	149	0.0	0.0	0.0	0.0	0.0
社会福祉費	-	-	0.0	-	0.0	-
老人福祉費	-	-	0.0	-	0.0	-
児童福祉費	149	0.0	0.0	0.0	0.0	0.0
その他	-	-	-	-	0.0	-
衛生費	-	-	0.1	-	0.2	-
清掃費	-	-	0.1	-	0.2	-
その他	-	-	0.0	-	0.0	-
労働費	-	-	0.0	-	0.0	-
農林水産業費	1,350	0.2	0.1	0.1	0.0	0.2
農業費	-	-	0.0	-	0.0	-
畜産業費	-	-	0.0	-	0.0	-
農地費	-	-	0.0	-	0.0	-
林業費	1,350	0.2	0.1	0.1	0.0	0.2
水産業費	-	-	0.0	-	0.0	-
商工費	-	-	0.1	-	0.0	-
土木費	-	-	1.2	-	1.2	-
道路橋りょう費	-	-	1.0	-	0.8	-
河川海岸費	-	-	0.0	-	0.0	-
港湾費	-	-	0.0	-	0.0	-
都市計画費	-	-	0.0	-	0.2	-
街路費	-	-	0.0	-	0.0	-
公園費	-	-	0.0	-	0.1	-
下水道費	-	-	-	-	0.0	-
区画整理費等	-	-	-	-	0.0	-
住宅費	-	-	0.1	-	0.2	-
その他	-	-	0.0	-	0.0	-
消防費	-	-	0.0	-	0.0	-
教育費	5	0.0	0.2	▲ 0.2	0.3	▲ 0.3
小学校費	-	-	0.1	-	0.1	-
中学校費	-	-	0.1	-	0.1	-
高等学校費	-	-	-	-	0.0	-
社会教育費	5	0.0	0.0	0.0	0.0	0.0
保健体育費	-	-	0.0	-	0.0	-
大学費	-	-	-	-	0.0	-
その他	-	-	0.0	-	0.0	-



# 扶助費比較データ

京都府 笠置町

## ①人口1人当たり決算額の比較

扶助費内訳	当該団体決算額 (千円)	人口1人当たり決算額				
		当該団体 (円)	類似団体平均 (円)	対比 (%)	全国市町村平均 (円)	対比 (%)
補助事業	31,822	17,210	23,033	▲ 25.3	46,899	▲ 63.3
民生費	31,759	17,176	22,525	▲ 23.7	46,010	▲ 62.7
社会福祉費	23,040	12,461	11,781	5.8	8,429	47.8
老人福祉費	9	5	790	▲ 99.4	77	▲ 93.5
児童福祉費	8,710	4,711	9,557	▲ 50.7	17,947	▲ 73.8
生活保護費	-	-	397	-	19,554	-
災害救助費	-	-	-	-	2	-
衛生費	-	-	207	-	673	-
教育費	63	34	301	▲ 88.7	216	▲ 84.3
その他	-	-	-	-	-	-
単独事業	23,694	12,814	11,135	15.1	10,826	18.4
民生費	23,066	12,475	10,358	20.4	9,691	28.7
社会福祉費	8,350	4,516	4,150	8.8	3,048	48.2
老人福祉費	14,379	7,777	3,700	110.2	1,627	378.0
児童福祉費	337	182	2,494	▲ 92.7	4,957	▲ 96.3
生活保護費	-	-	-	-	53	-
災害救助費	-	-	14	-	6	-
衛生費	-	-	351	-	470	-
教育費	628	340	427	▲ 20.4	666	▲ 48.9
その他	-	-	-	-	0	-
合計	55,516	30,025	34,168	▲ 12.1	57,725	▲ 48.0
民生費	54,825	29,651	32,883	▲ 9.8	55,701	▲ 46.8
社会福祉費	31,390	16,977	15,931	6.6	11,477	47.9
老人福祉費	14,388	7,782	4,490	73.3	1,705	356.4
児童福祉費	9,047	4,893	12,051	▲ 59.4	22,904	▲ 78.6
生活保護費	-	-	397	-	19,607	-
災害救助費	-	-	14	-	8	-
衛生費	-	-	557	-	1,143	-
教育費	691	374	728	▲ 48.6	882	▲ 57.6
その他	-	-	-	-	0	-

## ②決算額/標準財政規模の比較

扶助費内訳	当該団体決算額 (千円)	決算額/標準財政規模				
		当該団体 (%)	類似団体平均 (%)	対比 (差引)	全国市町村平均 (%)	対比 (差引)
補助事業	31,822	3.6	3.5	0.1	20.1	▲ 16.5
民生費	31,759	3.6	3.5	0.1	19.7	▲ 16.1
社会福祉費	23,040	2.6	1.8	0.8	3.6	▲ 1.0
老人福祉費	9	0.0	0.1	▲ 0.1	0.0	0.0
児童福祉費	8,710	1.0	1.5	▲ 0.5	7.7	▲ 6.7
生活保護費	-	-	0.1	-	8.4	-
災害救助費	-	-	-	-	0.0	-
衛生費	-	-	0.0	-	0.3	-
教育費	63	0.0	0.0	0.0	0.1	▲ 0.1
その他	-	-	-	-	-	-
単独事業	23,694	2.7	1.7	1.0	4.6	▲ 1.9
民生費	23,066	2.6	1.6	1.0	4.1	▲ 1.5
社会福祉費	8,350	1.0	0.6	0.4	1.3	▲ 0.3
老人福祉費	14,379	1.6	0.6	1.0	0.7	0.9
児童福祉費	337	0.0	0.4	▲ 0.4	2.1	▲ 2.1
生活保護費	-	-	-	-	0.0	-
災害救助費	-	-	0.0	-	0.0	-
衛生費	-	-	0.1	-	0.2	-
教育費	628	0.1	0.1	0.0	0.3	▲ 0.2
その他	-	-	-	-	0.0	-
合計	55,516	6.3	5.2	1.1	24.7	▲ 18.4
民生費	54,825	6.2	5.0	1.2	23.8	▲ 17.6
社会福祉費	31,390	3.6	2.4	1.2	4.9	▲ 1.3
老人福祉費	14,388	1.6	0.7	0.9	0.7	0.9
児童福祉費	9,047	1.0	1.8	▲ 0.8	9.8	▲ 8.8
生活保護費	-	-	0.1	-	8.4	-
災害救助費	-	-	0.0	-	0.0	-
衛生費	-	-	0.1	-	0.5	-
教育費	691	0.1	0.1	0.0	0.4	▲ 0.3
その他	-	-	-	-	0.0	-

# 補助費等比較データ

京都市 笠置町

## ①人口1人当たり決算額の比較

補助費等内訳	当該団体決算額 (千円)	人口1人当たり決算額				
		当該団体 (円)	類似団体平均 (円)	対比 (%)	全国市町村平均 (円)	対比 (%)
補助費等	228,841	123,765	126,610	▲ 2.2	34,276	261.1
負担金・寄附金	185,657	100,409	69,079	45.4	12,701	690.6
国・県に対するもの	573	310	1,207	▲ 74.3	906	▲ 65.8
一部事務組合に対するもの	166,262	89,920	51,305	75.3	9,272	869.8
その他	18,822	10,180	16,567	▲ 38.6	2,523	303.5
補助交付金	31,041	16,788	37,134	▲ 54.8	9,736	72.4
加入団体に対する還付金	-	-	-	-	-	-
その他	12,143	6,567	20,397	▲ 67.8	11,839	▲ 44.5
上記のうち経常的なもの	199,358	107,819	94,494	14.1	24,527	339.6
負担金・寄附金	167,394	90,532	62,032	45.9	10,330	776.4
国・県に対するもの	-	-	680	-	475	-
一部事務組合に対するもの	150,512	81,402	48,008	69.6	8,187	894.3
その他	16,882	9,130	13,343	▲ 31.6	1,669	447.0
補助交付金	21,732	11,753	20,480	▲ 42.6	6,549	79.5
加入団体に対する還付金	-	-	-	-	-	-
その他	10,232	5,534	11,983	▲ 53.8	7,648	▲ 27.6
単独で行う補助交付金	30,253	16,362	29,427	▲ 44.4	7,544	116.9
総務関係	9,030	4,884	4,838	1.0	936	421.8
民生関係	13,484	7,293	6,979	4.5	2,224	227.9
衛生関係	3	2	1,443	▲ 99.9	661	▲ 99.7
農林水産業関係	450	243	3,714	▲ 93.5	577	▲ 57.9
商工関係	5,037	2,724	7,279	▲ 62.6	1,184	130.1
土木関係	750	406	80	407.5	346	17.3
教育関係	979	529	4,105	▲ 87.1	1,347	▲ 60.7
その他	520	281	989	▲ 71.6	269	4.5

## ②決算額/標準財政規模の比較

補助費等内訳	当該団体決算額 (千円)	決算額/標準財政規模				
		当該団体 (%)	類似団体平均 (%)	対比 (差引)	全国市町村平均 (%)	対比 (差引)
補助費等	228,841	26.1	19.4	6.7	14.7	11.4
負担金・寄附金	185,657	21.1	10.6	10.5	5.4	15.7
国・県に対するもの	573	0.1	0.2	▲ 0.1	0.4	▲ 0.3
一部事務組合に対するもの	166,262	18.9	7.9	11.0	4.0	14.9
その他	18,822	2.1	2.5	▲ 0.4	1.1	1.0
補助交付金	31,041	3.5	5.7	▲ 2.2	4.2	▲ 0.7
加入団体に対する還付金	-	-	-	-	-	-
その他	12,143	1.4	3.1	▲ 1.7	5.1	▲ 3.7
上記のうち経常的なもの	199,358	22.7	14.5	8.2	10.5	12.2
負担金・寄附金	167,394	19.1	9.5	9.6	4.4	14.7
国・県に対するもの	-	-	0.1	-	0.2	-
一部事務組合に対するもの	150,512	17.1	7.4	9.7	3.5	13.6
その他	16,882	1.9	2.0	▲ 0.1	0.7	1.2
補助交付金	21,732	2.5	3.1	▲ 0.6	2.8	▲ 0.3
加入団体に対する還付金	-	-	-	-	-	-
その他	10,232	1.2	1.8	▲ 0.6	3.3	▲ 2.1
単独で行う補助交付金	30,253	3.4	4.5	▲ 1.1	3.2	0.2
総務関係	9,030	1.0	0.7	0.3	0.4	0.6
民生関係	13,484	1.5	1.1	0.4	1.0	0.5
衛生関係	3	0.0	0.2	▲ 0.2	0.3	▲ 0.3
農林水産業関係	450	0.1	0.6	▲ 0.5	0.2	▲ 0.1
商工関係	5,037	0.6	1.1	▲ 0.5	0.5	0.1
土木関係	750	0.1	0.0	0.1	0.1	0.0
教育関係	979	0.1	0.6	▲ 0.5	0.6	▲ 0.5
その他	520	0.1	0.2	▲ 0.1	0.1	0.0

# 公債費関係比較データ

京都府 笠置町

## ①人口1人当たり決算額の比較

公債費関係内訳	当該団体決算額 (千円)	人口1人当たり決算額				
		当該団体 (円)	類似団体平均 (円)	対比 (%)	全国市町村平均 (円)	対比 (%)
地方債元利償還金	412,373	223,025	178,440	25.0	48,831	356.7
一時借入金利子	-	-	193	-	48	-
公債費合計	412,373	223,025	178,633	24.9	48,878	356.3
実質公債費比率の構成要素 (分子)	168,114	90,922	66,896	35.9	24,860	265.7
公債費充当一般財源等額 (繰上償還額及び満期一括償還地方債の元金に係る分を除く。)	289,397	156,515	163,345	▲ 4.2	35,664	338.9
満期一括償還地方債の一年当たりの元金償還金に相当するもの (年度割相当額) 等	-	-	62	-	4,499	-
公営企業債の償還の財源に充てたと認められる繰入金	32,627	17,646	27,847	▲ 36.6	12,804	37.8
一部事務組合等の起こした地方債に充てたと認められる補助金又は負担金に充当する一般財源等額	56,540	30,579	10,729	185.0	2,266	1,249.5
債務負担行為に基づく支出のうち公債費に準ずるものに充当する一般財源等額	-	-	2,564	-	1,914	-
一時借入金利子 (同一団体における会計間の現金運用に係る利子は除く)	-	-	133	-	21	-
▲地方債に係る元利償還金及び準元利償還金に要する経費として普通交付税の額の算定に用いる基準財政需要額に算入された額	▲ 210,450	▲ 113,818	▲ 137,785	▲ 17.4	▲ 32,309	252.3

## ②決算額/標準財政規模の比較

公債費関係内訳	当該団体決算額 (千円)	決算額/標準財政規模				
		当該団体 (%)	類似団体平均 (%)	対比 (差引)	全国市町村平均 (%)	対比 (差引)
地方債元利償還金	412,373	47.0	27.4	19.6	20.9	26.1
一時借入金利子	-	-	0.0	-	0.0	-
公債費合計	412,373	47.0	27.4	19.6	20.9	26.1
実質公債費比率の構成要素 (分子)	168,114	19.1	10.3	8.8	10.6	8.5
公債費充当一般財源等額 (繰上償還額及び満期一括償還地方債の元金に係る分を除く。)	289,397	33.0	25.1	7.9	15.3	17.7
満期一括償還地方債の一年当たりの元金償還金に相当するもの (年度割相当額) 等	-	-	0.0	-	1.9	-
公営企業債の償還の財源に充てたと認められる繰入金	32,627	3.7	4.3	▲ 0.6	5.5	▲ 1.8
一部事務組合等の起こした地方債に充てたと認められる補助金又は負担金に充当する一般財源等額	56,540	6.4	1.6	4.8	1.0	5.4
債務負担行為に基づく支出のうち公債費に準ずるものに充当する一般財源等額	-	-	0.4	-	0.8	-
一時借入金利子 (同一団体における会計間の現金運用に係る利子は除く)	-	-	0.0	-	0.0	-
▲地方債に係る元利償還金及び準元利償還金に要する経費として普通交付税の額の算定に用いる基準財政需要額に算入された額	▲ 210,450	▲ 24.0	▲ 21.1	▲ 2.9	▲ 13.8	▲ 10.2

普通建設事業費比較データ

京都府 笠置町

①人口1人当たり決算額の比較

普通建設事業費内訳	当該団体決算額 (千円)	人口1人当たり決算額				
		当該団体(円)	類似団体平均(円)	対比(%)	全国市町村平均(円)	対比(%)
普通建設事業費	108,933	58,915	199,737	▲ 70.5	50,654	16.3
総務費	28,960	15,663	21,489	▲ 27.1	3,216	387.0
民生費	-	-	6,428	-	2,130	-
社会福祉費	-	-	3,435	-	449	-
老人福祉費	-	-	1,845	-	648	-
児童福祉費	-	-	1,147	-	1,005	-
その他	-	-	-	-	28	-
衛生費	4,602	2,489	17,075	▲ 85.4	2,819	▲ 11.7
清掃費	3,702	2,002	8,067	▲ 75.2	1,907	5.0
その他	900	487	9,008	▲ 94.6	912	▲ 46.6
労働費	-	-	169	-	34	-
農林水産業費	1,890	1,022	33,805	▲ 97.0	3,965	▲ 74.2
農業費	-	-	2,873	-	603	-
畜産業費	-	-	267	-	159	-
農地費	-	-	6,647	-	1,923	-
林業費	1,890	1,022	17,353	▲ 94.1	678	50.7
水産業費	-	-	6,665	-	602	-
商工費	333	180	7,067	▲ 97.5	1,095	▲ 83.6
土木費	54,022	29,217	57,283	▲ 49.0	26,677	9.5
道路橋りょう費	49,982	27,032	35,609	▲ 24.1	9,161	195.1
河川費	2,100	1,136	2,221	▲ 48.9	1,046	8.6
港湾費	-	-	4,923	-	792	-
都市計画費	-	-	1,898	-	13,344	-
街路費	-	-	1,551	-	5,080	-
公園費	-	-	346	-	2,596	-
下水道費	-	-	1	-	127	-
区画整理費等	-	-	-	-	5,542	-
住宅費	1,940	1,049	10,143	▲ 89.7	1,996	▲ 47.4
その他	-	-	2,488	-	338	-
消防費	17,605	9,521	8,535	11.6	1,309	627.3
教育費	1,521	823	47,455	▲ 98.3	9,173	▲ 91.0
小学校費	1,521	823	13,711	▲ 94.0	3,725	▲ 77.9
中学校費	-	-	25,039	-	2,268	-
高等学校費	-	-	-	-	195	-
社会教育費	-	-	6,405	-	1,528	-
保健体育費	-	-	1,435	-	1,100	-
大学費	-	-	-	-	32	-
その他	-	-	865	-	324	-
その他	-	-	431	-	236	-
うち単独事業費	84,801	45,863	128,289	▲ 64.3	30,256	51.6
総務費	10,361	5,604	18,370	▲ 69.5	2,309	142.7
民生費	-	-	4,447	-	1,509	-
社会福祉費	-	-	1,995	-	343	-
老人福祉費	-	-	1,404	-	474	-
児童福祉費	-	-	1,048	-	686	-
その他	-	-	-	-	6	-
衛生費	1,169	632	9,626	▲ 93.4	1,900	▲ 66.7
清掃費	269	145	2,798	▲ 94.8	1,100	▲ 86.8
その他	900	487	6,828	▲ 92.9	799	▲ 39.0
労働費	-	-	169	-	34	-
農林水産業費	1,890	1,022	15,567	▲ 93.4	1,600	▲ 36.1
農業費	-	-	1,345	-	285	-
畜産業費	-	-	54	-	68	-
農地費	-	-	2,222	-	849	-
林業費	1,890	1,022	10,169	▲ 89.9	306	234.0
水産業費	-	-	1,778	-	92	-
商工費	333	180	5,304	▲ 96.6	887	▲ 79.7
土木費	51,922	28,081	33,052	▲ 15.0	15,664	79.3
道路橋りょう費	49,982	27,032	26,719	1.2	6,772	299.2
河川費	-	-	1,505	-	618	-
港湾費	-	-	0	-	264	-
都市計画費	-	-	335	-	7,365	-
街路費	-	-	94	-	3,074	-
公園費	-	-	240	-	1,255	-
下水道費	-	-	1	-	77	-
区画整理費等	-	-	-	-	2,959	-
住宅費	1,940	1,049	2,076	▲ 49.5	439	139.0
その他	-	-	2,417	-	206	-
消防費	17,605	9,521	7,918	20.2	1,022	831.6
教育費	1,521	823	33,403	▲ 97.5	5,096	▲ 83.9
小学校費	1,521	823	9,712	▲ 91.5	1,762	▲ 53.3
中学校費	-	-	16,482	-	1,042	-
高等学校費	-	-	-	-	188	-
社会教育費	-	-	5,015	-	1,016	-
保健体育費	-	-	1,381	-	840	-
大学費	-	-	-	-	26	-
その他	-	-	814	-	221	-
その他	-	-	431	-	236	-

普通建設事業費比較データ

京都府 笠置町

②決算額/標準財政規模の比較

普通建設事業費内訳	当該団体決算額 (千円)	決算額/標準財政規模				
		当該団体 (%)	類似団体平均 (%)	対比 (差引)	全国市町村平均 (%)	対比 (差引)
普通建設事業費	108,933	12.4	30.7	▲ 18.3	21.7	▲ 9.3
総務費	28,960	3.3	3.3	0.0	1.4	▲ 1.9
民生費	-	-	1.0	-	0.9	-
社会福祉費	-	-	0.5	-	0.2	-
老人福祉費	-	-	0.3	-	0.3	-
児童福祉費	-	-	0.2	-	0.4	-
その他	-	-	-	-	0.0	-
衛生費	4,602	0.5	2.6	▲ 2.1	1.2	▲ 0.7
清掃費	3,702	0.4	1.2	▲ 0.8	0.8	▲ 0.4
その他	900	0.1	1.4	▲ 1.3	0.4	▲ 0.3
労働費	-	-	0.0	-	0.0	-
農林水産業費	1,890	0.2	5.2	▲ 5.0	1.7	▲ 1.5
農業費	-	-	0.4	-	0.3	-
畜産業費	-	-	0.0	-	0.1	-
農地費	-	-	1.0	-	0.8	-
林業費	1,890	0.2	2.7	▲ 2.5	0.3	▲ 0.1
水産業費	-	-	1.0	-	0.3	-
商工費	333	0.0	1.1	▲ 1.1	0.5	▲ 0.5
土木費	54,022	6.2	8.8	▲ 2.6	11.4	▲ 5.2
道路橋りょう費	49,982	5.7	5.5	0.2	3.9	▲ 1.8
河川費	2,100	0.2	0.3	▲ 0.1	0.4	▲ 0.2
港湾費	-	-	0.8	-	0.3	-
都市計画費	-	-	0.3	-	5.7	-
街路費	-	-	0.2	-	2.2	-
公園費	-	-	0.1	-	1.1	-
下水道費	-	-	0.0	-	0.1	-
区画整理費等	-	-	-	-	2.4	-
住宅費	1,940	0.2	1.6	▲ 1.4	0.9	▲ 0.7
その他	-	-	0.4	-	0.1	-
消防費	17,605	2.0	1.3	0.7	0.6	▲ 1.4
教育費	1,521	0.2	7.3	▲ 7.1	3.9	▲ 3.7
小学校費	1,521	0.2	2.1	▲ 1.9	1.6	▲ 1.4
中学校費	-	-	3.8	-	1.0	-
高等学校費	-	-	-	-	0.1	-
社会教育費	-	-	1.0	-	0.7	-
保健体育費	-	-	0.2	-	0.5	-
大学費	-	-	-	-	0.0	-
その他	-	-	0.1	-	0.1	-
その他	-	-	0.1	-	0.1	-
うち単独事業費	84,801	9.7	19.7	▲ 10.0	12.9	▲ 3.2
総務費	10,361	1.2	2.8	▲ 1.6	1.0	0.2
民生費	-	-	0.7	-	0.6	-
社会福祉費	-	-	0.3	-	0.1	-
老人福祉費	-	-	0.2	-	0.2	-
児童福祉費	-	-	0.2	-	0.3	-
その他	-	-	-	-	0.0	-
衛生費	1,169	0.1	1.5	▲ 1.4	0.8	▲ 0.7
清掃費	269	0.0	0.4	▲ 0.4	0.5	▲ 0.5
その他	900	0.1	1.0	▲ 0.9	0.3	▲ 0.2
労働費	-	-	0.0	-	0.0	-
農林水産業費	1,890	0.2	2.4	▲ 2.2	0.7	▲ 0.5
農業費	-	-	0.2	-	0.1	-
畜産業費	-	-	0.0	-	0.0	-
農地費	-	-	0.3	-	0.4	-
林業費	1,890	0.2	1.6	▲ 1.4	0.1	0.1
水産業費	-	-	0.3	-	0.0	-
商工費	333	0.0	0.8	▲ 0.8	0.4	▲ 0.4
土木費	51,922	5.9	5.1	0.8	6.7	▲ 0.8
道路橋りょう費	49,982	5.7	4.1	1.6	2.9	2.8
河川費	-	-	0.2	-	0.3	-
港湾費	-	-	0.0	-	0.1	-
都市計画費	-	-	0.1	-	3.2	-
街路費	-	-	0.0	-	1.3	-
公園費	-	-	0.0	-	0.5	-
下水道費	-	-	0.0	-	0.0	-
区画整理費等	-	-	-	-	1.3	-
住宅費	1,940	0.2	0.3	▲ 0.1	0.2	0.0
その他	-	-	0.4	-	0.1	-
消防費	17,605	2.0	1.2	0.8	0.4	1.6
教育費	1,521	0.2	5.1	▲ 4.9	2.2	▲ 2.0
小学校費	1,521	0.2	1.5	▲ 1.3	0.8	▲ 0.6
中学校費	-	-	2.5	-	0.4	-
高等学校費	-	-	-	-	0.1	-
社会教育費	-	-	0.8	-	0.4	-
保健体育費	-	-	0.2	-	0.4	-
大学費	-	-	-	-	0.0	-
その他	-	-	0.1	-	0.1	-
その他	-	-	0.1	-	0.1	-