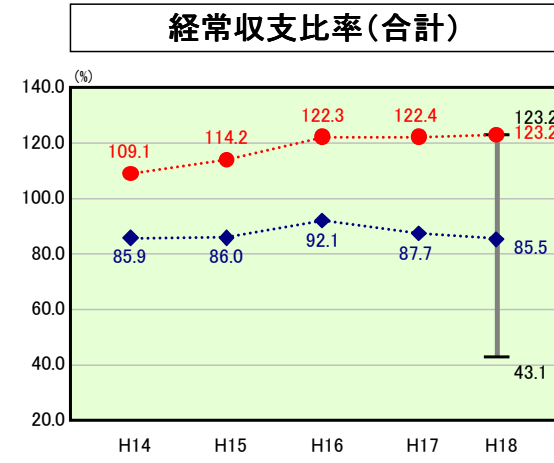


歳出比較分析表(平成18年度普通会計決算)

京都府 笠置町

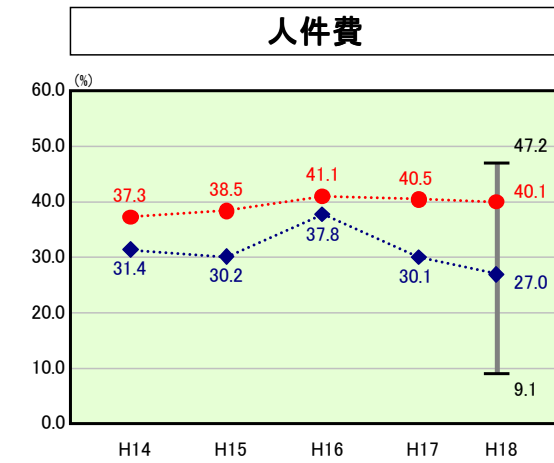
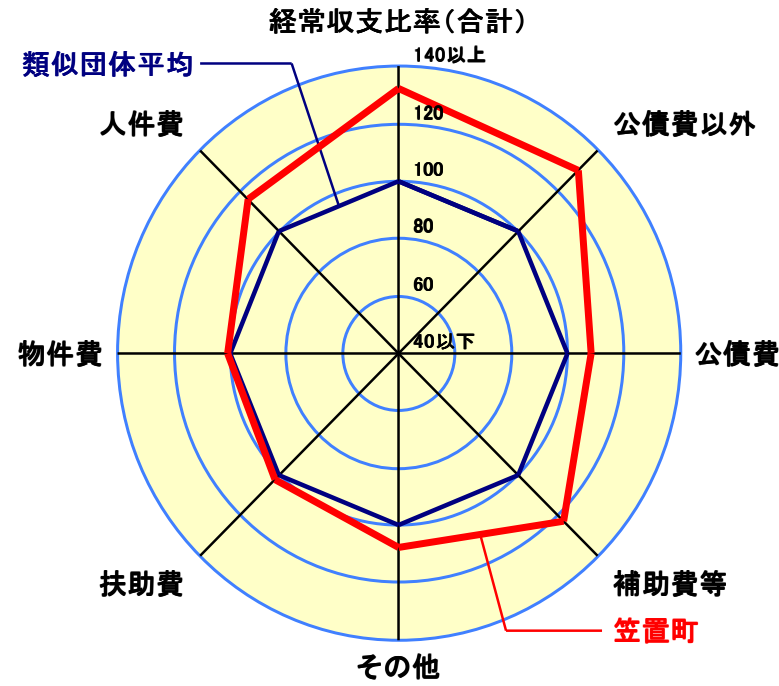
経常収支比率の分析



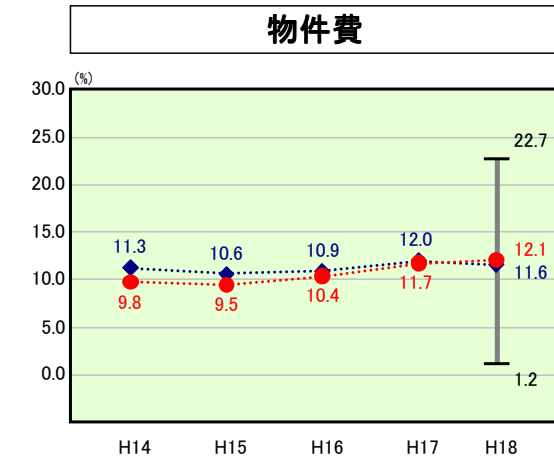
当該団体値 ●
類似団体内平均値 ◆
類似団体内最大値 T
類似団体内最小値 L

人口	1,881人(H19.3.31現在)
面積	23.57 km ²
歳入総額	1,515,732千円
歳出総額	1,476,189千円
実質収支	24,945千円

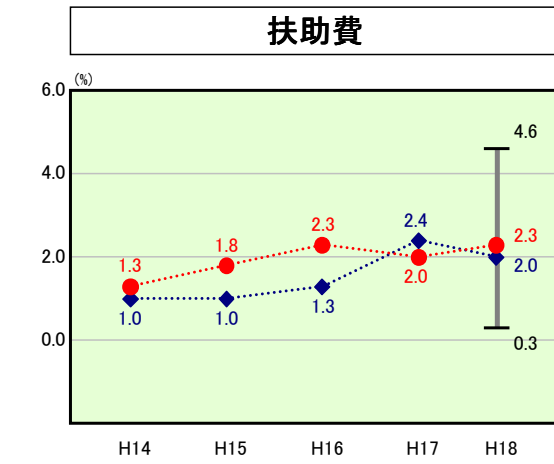
H18類似団体内順位
61/61
全国市町村平均
90.3
京都市町村平均
94.0



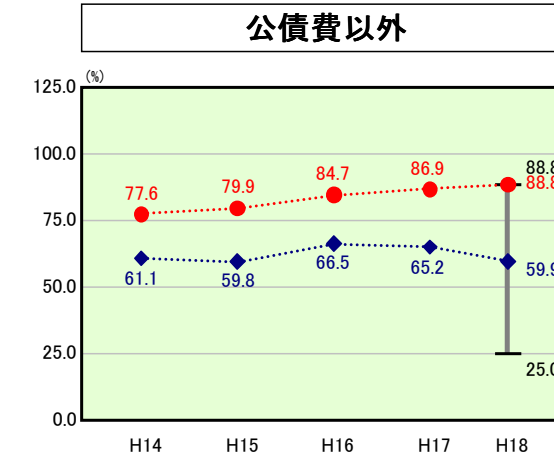
H18類似団体内順位
56/61
全国市町村平均
28.2
京都市町村平均
31.5



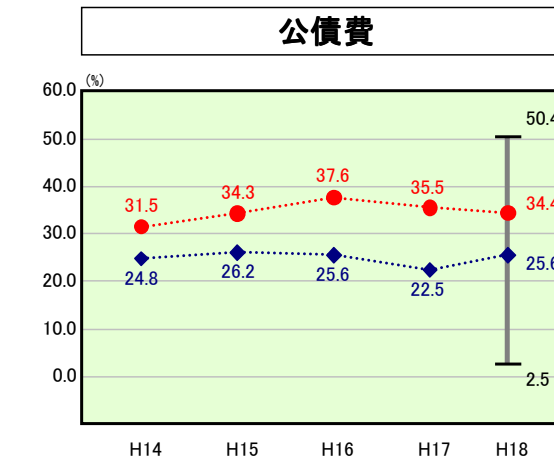
H18類似団体内順位
35/61
全国市町村平均
12.9
京都市町村平均
10.4



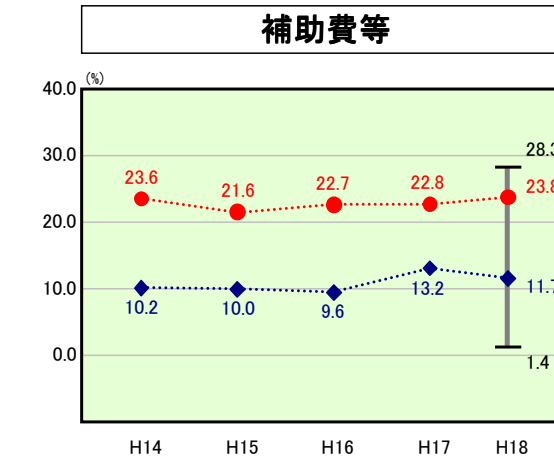
H18類似団体内順位
41/61
全国市町村平均
8.6
京都市町村平均
11.8



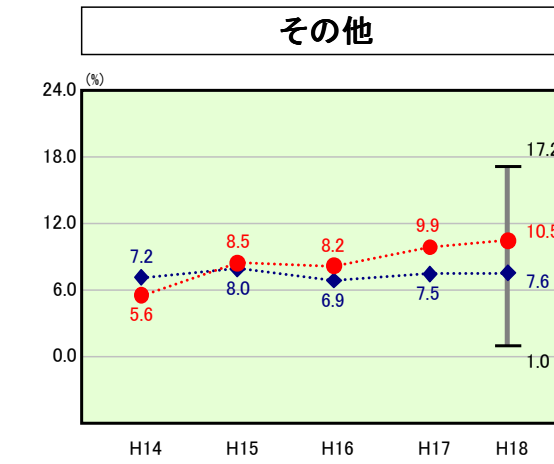
H18類似団体内順位
61/61
全国市町村平均
70.5
京都市町村平均
73.8



H18類似団体内順位
46/61
全国市町村平均
19.8
京都市町村平均
20.2



H18類似団体内順位
60/61
全国市町村平均
10.2
京都市町村平均
10.0



H18類似団体内順位
48/61
全国市町村平均
10.6
京都市町村平均
10.1

- ※1 本レーダーチャートは、当該団体と類似団体平均値より算出した偏差値をもとにチャート化したものである。(偏差値は平均を100としている。)
- ※2 当該団体の八角形が平均値の八角形より内側にあるほど、歳出抑制等により財政構造に弾力性があることを示している。
- ※3 類似団体とは、人口および産業構造等により全国の市町村を35のグループに分類した結果、当該団体と同じグループに属する団体を言う。

分析欄

別紙参照のこと

別紙

〔経常収支比率(合計)〕

人口の減少・若年層の転出等により住民税の確保が難しく、また、地理条件として山林が8割を占める当町では、固定資産税の確保も難しいため、自主財源の要となる町税は平成18年度決算額では経常一般財源等総額の21.2% (歳入総額としては11.6%)となっている。この状況は以前より続いており、そのため従前より財源不足分については、交付税に頼りきった財政状況となっている。

しかしながら、年々国の予算枠の縮小が主な要因となり、頼りの交付税は削減される一方で、5年前の平成13年度普通交付税交付実績と比較して△128,095千円(臨時財政対策債含む)となった。以前より人件費をはじめとした歳出削減に努めているが、歳出削減を上回る歳入削減により、経常収支比率の改善には至っていない。

※ 経常一般財源等の不足により比率が高くなっているものであるため、以下の分析では、主に人口1人当たりの決算額と類似団体平均をもとに説明する。

〔人件費〕

歳出比較分析表では当町は類似団体平均と比較して、経常収支比率における人件費は高い位置を示している。また、人口1人当たりの決算額でも類似団体平均198,373円に対し、当町は7,271円高い205,644円の決算額としている。これは単純に職員等の給与水準が高い訳ではなく、人口水準が低い(類似団体平均と比較して人口が少ない)ために単価が高くなっているためである。この分析の1つの理由として、人件費の大部分を占める職員給与についてはラスパイレス指数が示すとおり(ラスパイレス指数とは国家公務員の給与額を100とした場合の地方公務員の給与水準を示したものである)、類似団体平均90.2に対し、当町では84.2という数値となっていることから確認できる。

また職員数については、平成18年3月に作成した「笠置町集中改革プラン」では、平成17年度から5年間で10%の職員削減(5名減)を計画していたが、平成19年4月1日現在で6名の職員退職及び職員の不補充を実施しており、更なる人件費の削減を実現している(6名削減による効果額43,268千円)。

〔物件費〕

物件費における人口1人当たりの決算額は、類似団体平均163,754円に対し、当町は87,228円としている。中でも委託料に関しては類似団体平均70,517円に対し当町は28,537円と低い決算額である。類似団体平均における物件費支出の詳細が不明なため、単純な比較ができないが、民間等への委託が進んでいないこと等が推測される(当町のような事業規模では民間への委託が必ずしも効率的ではない)。

比較的物件費としては支出は抑えられていることがこの数値によって示されているが、経常収支が悪化し続けている状況であり、経費削減として物件費の抑制を継続して行う。

ただ、住民基本台帳ネットワークシステム等国や府の主導で導入された電算器機の保守料やそれに関わる消耗品等の経費が含まれており、笠置町独自で経費削減を行えないものも存在する(具体例として、住民基本台帳ネットワークシステム関連経常経費571千円、LGWAN関連1,902千円、またこれらの機器更新費用として平成20年度に8,000千円程度を要する)。

〔扶助費〕

若年層の転出や出生率の低下による影響で、児童手当をはじめとした国・府からの補助を伴う支出が少ないことが扶助費比較データから読み取れる(児童福祉費の人口1人当たり決算額 類似団体平均8,847円に対し、当町決算額4,245円)。逆に国からの補助を伴わない単独事業では老人福祉費の支出が類似団体平均と比較して高くなっている。これは高齢者比率の高い当町の独自施策である老人手当や健康対策扶助費等によるものである。高齢者に対する福祉事業の充実として講じた施策であるが、財政悪化の状況が続いており、今後経費削減の対象となる可能性が高い。

〔公債費〕

地方債元利償還金の人口1人当たりの決算額としては類似団体平均より24,094円低い166,790円となっている。一方実質公債費比率では府内2位となる23.3%と高い値となっているのは、1つは一部事務組合等の起こした地方債に充てたと認められる補助金又は負担金に充当した一般財源等額が高いためである。

一部事務組合負担金として支出したもののうち、公債費に充当される負担額は総額で50,616千円であり、そのうち東部じんかい処理組合への公債費充当負担金は全体の77.7%を占める39,316千円となっており、人口1人当たりとしては20,902円となる。

また、もう1つの要因として挙げられるのは、第3セクター施設建設に要した地方債と、町民グランド建設に要した地方債が影響していると考えられ、平成18年度で償還した元利償還金313,732千円のうち、74.6%を占める233,978千円が両事業に充当した地方債の元利償還金となっている。

平成18年度の公債費適正化対策としては、既借入地方債のうち、貸付利率3.1%の地方債104,200千円と2.3%の地方債446,700千円を1.95%の利率のものに借り替えを行い、公債費の平準化を図った。

更なる公債費の抑制のため、今後の地方債充当事業については費用対効果等を十分に考察し、事業選定に努める。

〔補助費等〕

公債費の欄でも述べたが、一部事務組合への負担金が比較的多い(類似団体平均1人当たり決算額50,457円に対し、当町は93,839円)。中でもごみ処理施設である東部じんかい処理組合への負担金79,755千円、相楽中部消防組合63,929千円となっており、両組合の負担金額は一部事務組合負担金総額176,512千円のうち81.4%を占めている。

各市町村の現状に沿った負担金の見直し等を行い、負担金の適正化を図ってはいるものの、施設の改修等が今後控えており、更なる負担金の増額は避けられない。

〔その他〕

繰出金については類似団体平均人口1人当たり決算額94,639円と比較して71,894円の決算額となっているが、これは当町が下水道事業を行っていないためである。

その他の事業を比較すると、簡易水道事業の繰出しが多い。これは施設の老朽化に伴い、施設整備・改修事業に充当した地方債の元利償還への充当が多いため、同事業繰出総額38,077千円のうち、24,413千円に相当する。ただし、繰出金には基準外繰出しの部分もあるため、今後料金改定を視野にいれ、同事業の健全化を図りたい。

〔普通建設事業費〕

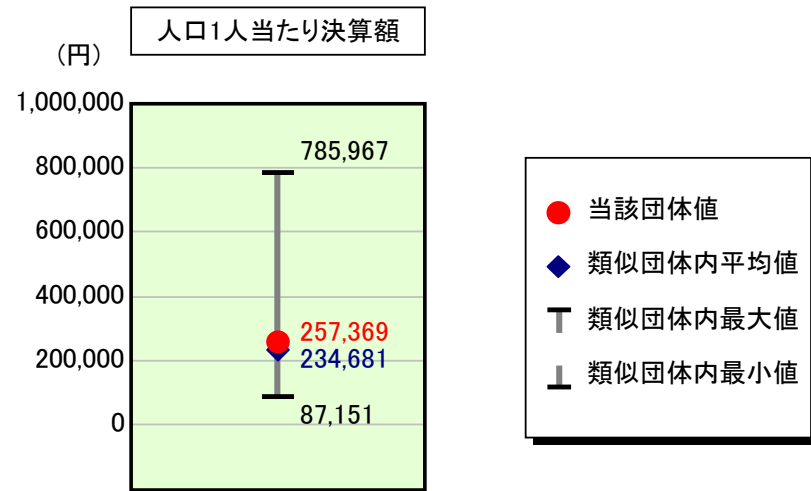
普通建設事業費については、分析表からもわかるように、類似団体平均の人口1人当たりの決算額193,373円に対し、当町の決算額は98,939円とかなり低い決算額となっている。これは以前より、経常一般財源等の不足が生じている事態から、投資的経費を極力抑えてきた結果である(投資的経費に充てる一般財源等がない)。逆に言えば、それだけ行政運営の硬直化が進んでいると言える。

これまで、実施事業については費用対効果を勘案したうえで事業選定を行い、極力投資的事業を抑えてはいるが(抑えざるを得ない)、国や府の施策により支出を余儀なくされる事業もある。

平成18年度では後期高齢者医療制度システム改修事業(結果として平成19年度へ繰り越した事業)がこれに該当し、国の制度改正に伴うものでありながら、改修費用16,952千円のうち、算出された国庫の補助金見込みは2,854千円でしかない。当然のことながら、この不足分について一般財源等を充当しなければならない。

歳出比較分析表(平成18年度普通会計決算)

人件費及び人件費に準ずる費用の分析



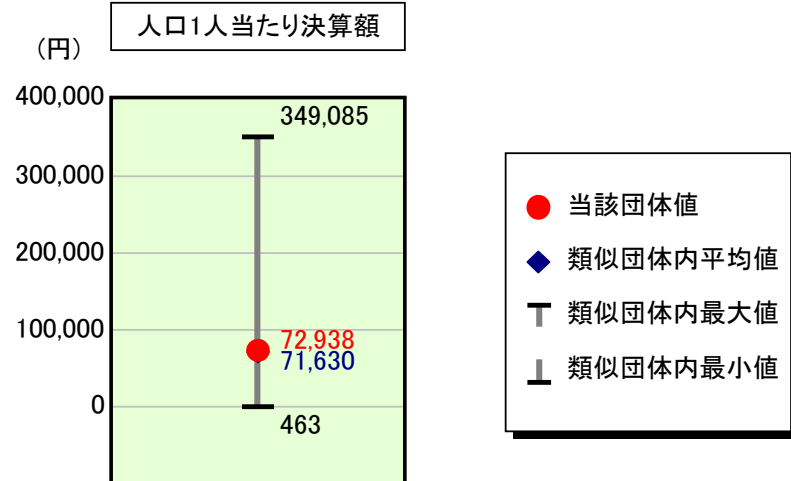
人件費及び人件費に準ずる費用

項目	当該団体決算額 (千円)	人口1人当たり決算額		対比 (%)
		当該団体 (円)	類似団体平均 (円)	
人件費	386,816	205,644	198,373	3.7
賃金(物件費)	33,669	17,900	16,545	8.2
一部事務組合負担金(補助費等)	65,137	34,629	22,424	54.4
公営企業(法適)等に対する繰出し(補助費等)	-	-	2,705	-
公営企業(法適)等に対する繰出し(投資及び出資金・貸付金)	-	-	-	-
公営企業(法非適)等に対する繰出し(繰出金)	25,101	13,344	6,458	106.6
事業費支弁に係る職員の人件費(投資的経費)	8,779	4,667	5,904	▲ 21.0
▲退職金	▲ 35,390	▲ 18,814	▲ 17,727	6.1
合計	484,112	257,369	234,681	9.7

参考

項目	当該団体	類似団体平均	対比(差引)
人口1,000人当たり職員数(人)	21.27	23.07	▲ 1.80
ラスパイレス指数	84.2	90.2	▲ 6.0

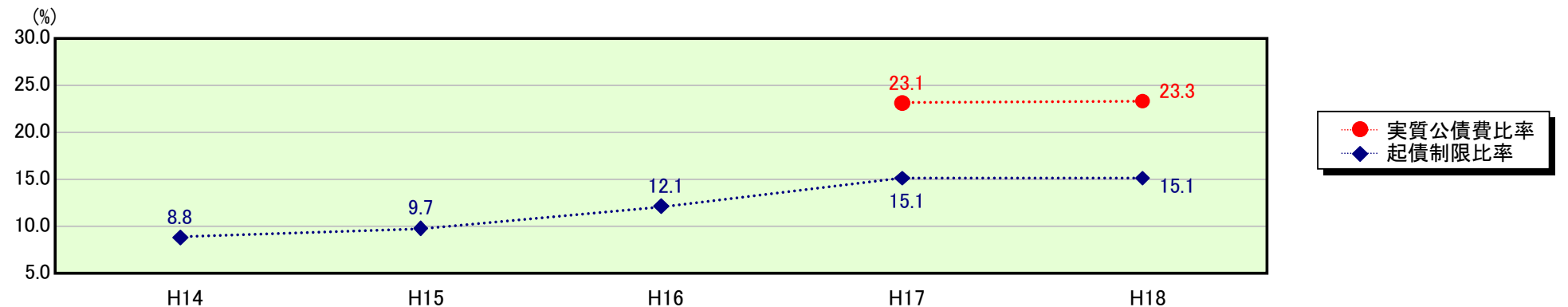
公債費及び公債費に準ずる費用の分析



公債費及び公債費に準ずる費用(実質公債費比率の構成要素)

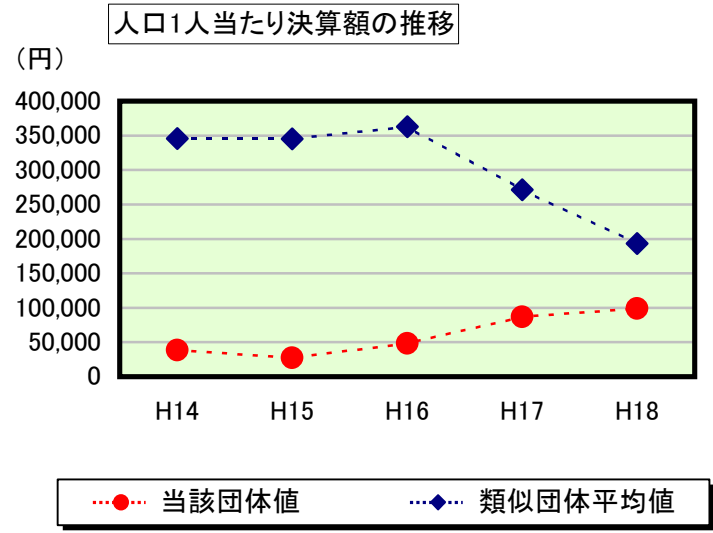
項目	当該団体決算額 (千円)	人口1人当たり決算額		対比 (%)
		当該団体 (円)	類似団体平均 (円)	
公債費充当一般財源等額 (繰上償還額及び満期一括償還地方債の元金に係る分を除く。)	306,205	162,788	170,508	▲ 4.5
満期一括償還地方債の一年当たりの元金償還金に相当するもの (年度割相当額)等	-	-	-	-
公営企業債の償還の財源に充てたと認められる繰入金	29,269	15,560	27,035	▲ 42.4
一部事務組合等の起こした地方債に充てたと認められる補助金又は負担金に充当する一般財源等額	58,122	30,900	11,021	180.4
債務負担行為に基づく支出のうち公債費に準ずるものに充当する一般財源等額	-	-	2,993	-
一時借入金利子 (同一団体における会計間の現金運用に係る利子は除く)	-	-	166	-
▲地方債に係る元利償還金及び準元利償還金に要する経費として普通交付税の額の算定に用いる基準財政需要額に算入された額	▲ 256,399	▲ 136,310	▲ 140,093	▲ 2.7
合計	137,197	72,938	71,630	1.8

※参考 実質公債費比率及び起債制限比率の推移



歳出比較分析表(平成18年度普通会計決算)

普通建設事業費の分析



普通建設事業費

	当該団体決算額 (千円)	人口1人当たり決算額				
		当該団体(円)	増減率(%) (A)	類似団体平均(円)	増減率(%) (B)	(A)-(B)
H14	79,642	38,718	▲ 57.5	345,807	▲ 4.5	▲ 53.0
うち単独分	62,051	30,166	▲ 62.0	193,484	6.7	▲ 68.7
H15	55,985	27,579	▲ 28.8	344,983	▲ 0.2	▲ 28.6
うち単独分	46,013	22,667	▲ 24.9	176,950	▲ 8.5	▲ 16.4
H16	96,335	48,458	75.7	362,974	5.2	70.5
うち単独分	90,987	45,768	101.9	166,805	▲ 5.7	107.6
H17	169,027	86,993	79.5	271,267	▲ 25.3	104.8
うち単独分	162,708	83,741	83.0	121,313	▲ 27.3	110.3
H18	186,105	98,939	13.7	193,373	▲ 28.7	42.4
うち単独分	164,260	87,326	4.3	111,830	▲ 7.8	12.1
過去5年間平均	117,419	60,137	16.5	303,681	▲ 10.7	27.2
うち単独分	105,204	53,934	20.5	154,076	▲ 8.5	29.0

人件費関係比較データ

京都府 笠置町

①人件費基礎データの比較

	当該団体	類似団体平均	対比(差引)	全国市町村平均	対比(差引)
人口1,000人当たり職員数(人)	21.27	23.07	▲ 1.80	7.82	13.45
ラスパイレス指数	84.2	90.2	▲ 6.0	95.0	▲ 10.8

②人口1人当たり決算額の比較

人件費関係内訳	当該団体決算額 (千円)	人口1人当たり決算額				
		当該団体(円)	類似団体平均(円)	対比(%)	全国市町村平均(円)	対比(%)
議員報酬手当	31,637	16,819	12,319	36.5	1,902	784.3
委員等報酬	20,827	11,072	5,612	97.3	3,083	259.1
市町村長等特別職の給与	27,753	14,754	10,629	38.8	573	2,474.9
職員給	218,522	116,173	126,456	▲ 8.1	51,698	124.7
基本給	144,159	76,640	84,098	▲ 8.9	33,927	125.9
給料	133,536	70,992	80,195	▲ 11.5	31,467	125.6
扶養手当	6,355	3,379	3,231	4.6	950	255.7
地域手当	4,268	2,269	672	237.6	1,511	50.2
その他の手当	74,363	39,534	41,331	▲ 4.3	17,711	123.2
住居手当	676	359	692	▲ 48.1	567	▲ 36.7
通勤手当	1,620	861	897	▲ 4.0	622	38.4
単身赴任手当	-	-	15	-	2	-
特殊勤務手当	-	-	338	-	192	-
時間外勤務手当	7,289	3,875	2,791	38.8	1,603	141.7
宿日直手当	506	269	644	▲ 58.2	25	976.0
管理職員特別勤務手当	-	-	33	-	7	-
休日勤務手当	-	-	11	-	251	-
管理職手当	4,158	2,211	1,851	19.4	725	205.0
期末勤働手当	59,224	31,485	32,367	▲ 2.7	13,343	136.0
寒冷地手当	-	-	660	-	113	-
児童手当	890	473	603	▲ 21.6	161	193.8
その他	-	-	429	-	101	-
臨時職員給与	-	-	1,026	-	60	-
地方公務員共済組合等負担金	45,048	23,949	24,415	▲ 1.9	9,039	165.0
退職金	35,390	18,814	17,727	6.1	7,824	140.5
退職手当	-	-	143	-	5,321	-
退職手当組合負担金	35,390	18,814	17,584	7.0	2,503	651.7
恩給及び退職年金	-	-	11	-	40	-
災害補償費	265	141	230	▲ 38.7	80	76.3
地方公務員災害補償基金負担金	265	141	131	7.6	67	110.4
その他	-	-	98	-	14	-
職員互助会補助金	1,943	1,033	130	694.6	112	822.3
その他	5,431	2,887	844	242.1	311	828.3
人件費合計	386,816	205,644	198,373	3.7	74,662	175.4
事業費支弁に係る職員の人件費	8,779	4,667	5,904	▲ 21.0	1,566	198.0
普通建設事業費	8,779	4,667	5,510	▲ 15.3	1,522	206.6
災害復旧事業費	-	-	309	-	38	-
失業対策事業費	-	-	85	-	5	-
物件費	33,669	17,900	16,545	8.2	3,060	485.0
補助費等	65,137	34,629	22,424	54.4	4,122	740.1
公営企業(法適)等に対する繰出し	-	-	2,705	-	1,004	-
投資・出資金・貸付金	-	-	-	-	11	-
公営企業(法適)等に対する繰出し	-	-	-	-	-	-
繰出金	25,101	13,344	6,458	106.6	2,498	434.2
公営企業(法非適)等に対する繰出し	-	-	-	-	-	-
人件費関係合計	519,502	276,184	252,408	9.4	86,923	217.7
職員給の目的別内訳	218,522	116,173	126,456	▲ 8.1	51,698	124.7
議会関係	11,952	6,354	3,459	83.7	516	1,131.4
総務関係	54,337	28,887	37,797	▲ 23.6	9,637	199.8
税務関係	20,843	11,081	6,765	63.8	2,754	302.4
民生関係	65,458	34,800	21,414	62.5	10,656	226.6
衛生関係	9,662	5,137	11,039	▲ 53.5	6,051	▲ 15.1
労働関係	-	-	203	-	65	-
農林水産業関係	5,164	2,745	10,710	▲ 74.4	1,733	58.4
商工関係	6,602	3,510	5,415	▲ 35.2	884	297.1
土木関係	24,954	13,266	7,450	78.1	4,548	191.7
消防関係	-	-	1,913	-	5,139	-
教育関係	19,550	10,393	20,292	▲ 48.8	9,713	7.0

人件費関係比較データ

京都府 笠置町

③決算額/標準財政規模の比較

人件費関係内訳	当該団体決算額 (千円)	決算額/標準財政規模				
		当該団体 (%)	類似団体平均 (%)	対比 (差引)	全国市町村平均 (%)	対比 (差引)
議員報酬手当	31,637	3.8	2.0	1.8	0.9	2.9
委員等報酬	20,827	2.5	0.9	1.6	1.4	1.1
市町村長等特別職の給与	27,753	3.4	1.7	1.7	0.3	3.1
職員給	218,522	26.5	20.4	6.1	23.3	3.2
基本給	144,159	17.5	13.6	3.9	15.3	2.2
給料	133,536	16.2	12.9	3.3	14.2	2.0
扶養手当	6,355	0.8	0.5	0.3	0.4	0.4
地域手当	4,268	0.5	0.1	0.4	0.7	▲ 0.2
その他の手当	74,363	9.0	6.7	2.3	8.0	1.0
住居手当	676	0.1	0.1	0.0	0.3	▲ 0.2
通勤手当	1,620	0.2	0.1	0.1	0.3	▲ 0.1
単身赴任手当	-	-	0.0	-	0.0	-
特殊勤務手当	-	-	0.1	-	0.1	-
時間外勤務手当	7,289	0.9	0.5	0.4	0.7	0.2
宿日直手当	506	0.1	0.1	0.0	0.0	0.1
管理職員特別勤務手当	-	-	0.0	-	0.0	-
休日勤務手当	-	-	0.0	-	0.1	-
管理職手当	4,158	0.5	0.3	0.2	0.3	0.2
期末勤勉手当	59,224	7.2	5.2	2.0	6.0	1.2
寒冷地手当	-	-	0.1	-	0.1	-
児童手当	890	0.1	0.1	0.0	0.1	0.0
その他	-	-	0.1	-	0.0	-
臨時職員給与	-	-	0.2	-	0.0	-
地方公務員共済組合等負担金	45,048	5.5	3.9	1.6	4.1	1.4
退職金	35,390	4.3	2.9	1.4	3.5	0.8
退職手当	-	-	0.0	-	2.4	-
退職手当組合負担金	35,390	4.3	2.8	1.5	1.1	3.2
恩給及び退職年金	-	-	0.0	-	0.0	-
災害補償費	265	0.0	0.0	0.0	0.0	0.0
地方公務員災害補償基金負担金	265	0.0	0.0	0.0	0.0	0.0
その他	-	-	0.0	-	0.0	-
職員互助会補助金	1,943	0.2	0.0	0.2	0.1	0.1
その他	5,431	0.7	0.1	0.6	0.1	0.6
人件費合計	386,816	46.9	32.0	14.9	33.7	13.2
事業費支弁に係る職員の人件費	8,779	1.1	1.0	0.1	0.7	0.4
普通建設事業費	8,779	1.1	0.9	0.2	0.7	0.4
災害復旧事業費	-	-	0.0	-	0.0	-
失業対策事業費	-	-	0.0	-	0.0	-
物件費	33,669	4.1	2.7	1.4	1.4	2.7
補助費等	65,137	7.9	3.6	4.3	1.9	6.0
公営企業(法適)等に対する繰出し	-	-	0.4	-	0.5	-
公営企業(法適)等に対する繰出し	-	-	-	-	0.0	-
投資・出資金・貸付金	-	-	-	-	-	-
繰出金	25,101	3.0	1.0	2.0	1.1	1.9
人件費関係合計	519,502	62.9	40.7	22.2	39.3	23.6
職員給の目的別内訳	218,522	26.5	20.4	6.1	23.3	3.2
議会関係	11,952	1.4	0.6	0.8	0.2	1.2
総務関係	54,337	6.6	6.1	0.5	4.4	2.2
税務関係	20,843	2.5	1.1	1.4	1.2	1.3
民生関係	65,458	7.9	3.5	4.4	4.8	3.1
衛生関係	9,662	1.2	1.8	▲ 0.6	2.7	▲ 1.5
労働関係	-	-	0.0	-	0.0	-
農林水産業関係	5,164	0.6	1.7	▲ 1.1	0.8	▲ 0.2
商工関係	6,602	0.8	0.9	▲ 0.1	0.4	0.4
土木関係	24,954	3.0	1.2	1.8	2.1	0.9
消防関係	-	-	0.3	-	2.3	-
教育関係	19,550	2.4	3.3	▲ 0.9	4.4	▲ 2.0

人件費関係比較データ

京都府 笠置町

④職員1人当たり決算額の比較

人件費関係内訳	当該団体決算額 (千円)	職員1人当たり決算額				
		当該団体 (円)	類似団体平均 (円)	対比 (%)	全国市町村平均 (円)	対比 (%)
議員報酬手当	31,637	790,925	533,898	48.1	243,221	225.2
委員等報酬	20,827	520,675	243,216	114.1	394,402	32.0
市町村長等特別職の給与	27,753	693,825	460,618	50.6	73,294	846.6
職員給	218,522	5,463,050	5,480,294	▲ 0.3	6,612,625	▲ 17.4
基本給	144,159	3,603,975	3,644,616	▲ 1.1	4,339,588	▲ 17.0
給料	133,536	3,338,400	3,475,449	▲ 3.9	4,024,905	▲ 17.1
扶養手当	6,355	158,875	140,044	13.4	121,458	30.8
地域手当	4,268	106,700	29,123	266.4	193,225	▲ 44.8
その他の手当	74,363	1,859,075	1,791,197	3.8	2,265,385	▲ 17.9
住居手当	676	16,900	30,000	▲ 43.7	72,539	▲ 76.7
通勤手当	1,620	40,500	38,875	4.2	79,597	▲ 49.1
単身赴任手当	-	-	633	-	238	-
特殊勤務手当	-	-	14,648	-	24,600	-
時間外勤務手当	7,289	182,225	120,947	50.7	205,034	▲ 11.1
宿日直手当	506	12,650	27,918	▲ 54.7	3,143	302.5
管理職員特別勤務手当	-	-	1,437	-	869	-
休日勤務手当	-	-	458	-	32,083	-
管理職手当	4,158	103,950	80,219	29.6	92,677	12.2
期末勤勉手当	59,224	1,480,600	1,402,721	5.6	1,706,654	▲ 13.2
寒冷地手当	-	-	28,608	-	14,450	-
児童手当	890	22,250	26,150	▲ 14.9	20,545	8.3
その他	-	-	18,584	-	12,957	-
臨時職員給与	-	-	44,481	-	7,651	-
地方公務員共済組合等負担金	45,048	1,126,200	1,058,072	6.4	1,156,122	▲ 2.6
退職金	35,390	884,750	768,268	15.2	1,000,752	▲ 11.6
退職手当	-	-	6,209	-	680,604	-
退職手当組合負担金	35,390	884,750	762,059	16.1	320,147	176.4
恩給及び退職年金	-	-	486	-	5,179	-
災害補償費	265	6,625	9,953	▲ 33.4	10,271	▲ 35.5
地方公務員災害補償基金負担金	265	6,625	5,693	16.4	8,517	▲ 22.2
その他	-	-	4,260	-	1,754	-
職員互助会補助金	1,943	48,575	5,635	762.0	14,314	239.4
その他	5,431	135,775	36,557	271.4	39,735	241.7
人件費合計	386,816	9,670,400	8,596,996	12.5	9,549,914	1.3
事業費支弁に係る職員の人件費	8,779	219,475	255,850	▲ 14.2	200,334	9.6
普通建設事業費	8,779	219,475	238,783	▲ 8.1	194,738	12.7
災害復旧事業費	-	-	13,390	-	4,922	-
失業対策事業費	-	-	3,677	-	674	-
物件費	33,669	841,725	717,042	17.4	391,348	115.1
補助費等	65,137	1,628,425	971,786	67.6	527,273	208.8
公営企業（法適）等に対する繰出し	-	-	117,222	-	128,406	-
公営企業（法適）等に対する繰出し	-	-	-	-	1,468	-
投資・出資金・貸付金	-	-	-	-	-	-
繰出金	25,101	627,525	279,883	124.2	319,541	96.4
人件費関係合計	519,502	12,987,550	10,938,778	18.7	11,118,284	16.8
職員給の目的別内訳	218,522	5,463,050	5,480,294	▲ 0.3	6,612,625	▲ 17.4
議会関係	11,952	298,800	149,884	99.4	66,033	352.5
総務関係	54,337	1,358,425	1,638,041	▲ 17.1	1,232,713	10.2
税務関係	20,843	521,075	293,168	77.7	352,291	47.9
民生関係	65,458	1,636,450	928,017	76.3	1,363,034	20.1
衛生関係	9,662	241,550	478,409	▲ 49.5	773,918	▲ 68.8
労働関係	-	-	8,811	-	8,338	-
農林水産業関係	5,164	129,100	464,124	▲ 72.2	221,673	▲ 41.8
商工関係	6,602	165,050	234,673	▲ 29.7	113,134	45.9
土木関係	24,954	623,850	322,852	93.2	581,705	7.2
消防関係	-	-	82,896	-	657,367	-
教育関係	19,550	488,750	879,417	▲ 44.4	1,242,419	▲ 60.7

物件費比較データ

京都府 笠置町

①人口1人当たり決算額の比較

物件費内訳	当該団体決算額 (千円)	人口1人当たり決算額				
		当該団体 (円)	類似団体平均 (円)	対比 (%)	全国市町村平均 (円)	対比 (%)
賃金	33,669	17,900	16,545	8.2	3,060	485.0
議会費	17	9	75	▲ 88.0	5	80.0
総務費	13,001	6,912	2,159	220.1	428	1,515.0
民生費	7,544	4,011	3,020	32.8	964	316.1
衛生費	265	141	1,205	▲ 88.3	222	▲ 36.5
労働費	-	-	59	-	10	-
農林水産業費	1,304	693	2,115	▲ 67.2	59	1,074.6
商工費	3,531	1,877	1,829	2.6	49	3,730.6
土木費	2,956	1,572	385	308.3	69	2,178.3
消防費	33	18	110	▲ 83.6	10	80.0
教育費	5,018	2,668	5,587	▲ 52.2	1,243	114.6
旅費	4,013	2,133	4,079	▲ 47.7	435	390.3
議会費	971	516	638	▲ 19.1	61	745.9
総務費	1,035	550	1,192	▲ 53.9	90	511.1
民生費	1,231	654	214	205.6	37	1,667.6
衛生費	110	58	211	▲ 72.5	16	262.5
労働費	-	-	3	-	0	-
農林水産業費	94	50	284	▲ 82.4	17	194.1
商工費	29	15	315	▲ 95.2	12	25.0
土木費	101	54	123	▲ 56.1	13	315.4
消防費	8	4	638	▲ 99.4	127	▲ 96.9
教育費	434	231	461	▲ 49.9	63	266.7
交際費	587	312	665	▲ 53.1	31	906.5
議会費	345	183	126	45.2	6	2,950.0
総務費	172	91	498	▲ 81.7	21	333.3
民生費	-	-	-	-	0	-
衛生費	-	-	2	-	0	-
労働費	-	-	-	-	0	-
農林水産業費	40	21	4	425.0	0	0.0
商工費	-	-	-	-	0	-
土木費	-	-	-	-	0	-
消防費	20	11	6	83.3	1	1,000.0
教育費	10	5	30	▲ 83.3	3	66.7
需用費	45,977	24,443	41,296	▲ 40.8	9,534	156.4
議会費	353	188	305	▲ 38.4	41	358.5
総務費	15,338	8,154	10,720	▲ 23.9	1,434	468.6
民生費	11,510	6,119	2,751	122.4	731	737.1
衛生費	2,195	1,167	6,707	▲ 82.6	1,522	▲ 23.3
労働費	-	-	67	-	14	-
農林水産業費	513	273	2,380	▲ 88.5	142	92.3
商工費	3,766	2,002	3,217	▲ 37.8	157	1,175.2
土木費	1,111	591	1,482	▲ 60.1	507	16.6
消防費	1,158	616	1,178	▲ 47.7	352	75.0
教育費	10,033	5,334	12,490	▲ 57.3	4,634	15.1

物件費比較データ

京都府 笠置町

①人口1人当たり決算額の比較

物件費内訳	当該団体決算額 (千円)	人口1人当たり決算額				
		当該団体 (円)	類似団体平均 (円)	対比 (%)	全国市町村平均 (円)	対比 (%)
役務費	7,973	4,239	7,112	▲ 40.4	2,131	98.9
議会費	1	1	49	▲ 98.0	9	▲ 88.9
総務費	4,873	2,591	2,968	▲ 12.7	791	227.6
民生費	931	495	507	▲ 2.4	268	84.7
衛生費	10	5	932	▲ 99.5	466	▲ 98.9
労働費	-	-	4	-	3	-
農林水産業費	-	-	308	-	18	-
商工費	487	259	751	▲ 65.5	27	859.3
土木費	80	43	189	▲ 77.2	111	▲ 61.3
消防費	355	189	185	2.2	69	173.9
教育費	1,236	657	1,221	▲ 46.2	370	77.6
備品購入費	3,785	2,012	3,361	▲ 40.1	955	110.7
議会費	-	-	17	-	2	-
総務費	476	253	446	▲ 43.3	88	187.5
民生費	274	146	242	▲ 39.7	46	217.4
衛生費	-	-	288	-	23	-
労働費	-	-	7	-	1	-
農林水産業費	-	-	108	-	8	-
商工費	-	-	72	-	7	-
土木費	378	201	29	593.1	10	1,910.0
消防費	1,056	561	315	78.1	60	835.0
教育費	1,601	851	1,836	▲ 53.6	711	19.7
委託料	53,678	28,537	70,517	▲ 59.5	23,402	21.9
議会費	595	316	113	179.6	34	829.4
総務費	12,373	6,578	15,053	▲ 56.3	4,040	62.8
民生費	4,041	2,148	7,445	▲ 71.1	2,944	▲ 27.0
衛生費	20,546	10,923	18,348	▲ 40.5	8,170	33.7
労働費	-	-	602	-	160	-
農林水産業費	850	452	5,038	▲ 91.0	447	1.1
商工費	12,102	6,434	10,830	▲ 40.6	621	936.1
土木費	330	175	3,430	▲ 94.9	2,169	▲ 91.9
消防費	808	430	1,565	▲ 72.5	231	86.1
教育費	2,033	1,081	8,093	▲ 86.6	4,584	▲ 76.4

物件費比較データ

京都府 笠置町

①人口1人当たり決算額の比較

物件費内訳	当該団体決算額 (千円)	人口1人当たり決算額				
		当該団体 (円)	類似団体平均 (円)	対比 (%)	全国市町村平均 (円)	対比 (%)
その他	14,394	7,652	20,179	▲ 62.1	4,553	68.1
議会費	1,268	674	59	1,042.4	9	7,388.9
総務費	4,220	2,243	8,500	▲ 73.6	1,976	13.5
民生費	1,312	698	995	▲ 29.8	316	120.9
衛生費	70	37	1,784	▲ 97.9	227	▲ 83.7
労働費	-	-	3	-	7	-
農林水産業費	210	112	2,148	▲ 94.8	61	83.6
商工費	1,420	755	2,503	▲ 69.8	98	670.4
土木費	1,416	753	611	23.2	410	83.7
消防費	1,076	572	180	217.8	100	472.0
教育費	3,402	1,809	3,397	▲ 46.7	1,350	34.0
物件費合計	164,076	87,228	163,754	▲ 46.7	44,100	97.8
議会費	3,550	1,887	1,382	36.5	166	1,036.7
総務費	51,488	27,373	41,536	▲ 34.1	8,868	208.7
民生費	26,843	14,271	15,175	▲ 6.0	5,306	169.0
衛生費	23,196	12,332	29,477	▲ 58.2	10,645	15.8
労働費	-	-	744	-	194	-
農林水産業費	3,011	1,601	12,384	▲ 87.1	752	112.9
商工費	21,335	11,342	19,516	▲ 41.9	971	1,068.1
土木費	6,372	3,388	6,249	▲ 45.8	3,289	3.0
消防費	4,514	2,400	4,177	▲ 42.5	951	152.4
教育費	23,767	12,635	33,115	▲ 61.8	12,958	▲ 2.5
うち経常的なもの	127,642	67,859	117,866	▲ 42.4	36,178	87.6
賃金	18,495	9,833	10,520	▲ 6.5	2,094	369.6
旅費	3,997	2,125	2,831	▲ 24.9	355	498.6
交際費	587	312	515	▲ 39.4	27	1,055.6
需用費	38,690	20,569	33,395	▲ 38.4	8,457	143.2
役務費	7,809	4,152	6,007	▲ 30.9	1,592	160.8
備品購入費	84	45	1,086	▲ 95.9	571	▲ 92.1
委託料	45,849	24,375	48,530	▲ 49.8	19,391	25.7
その他	12,131	6,449	14,982	▲ 57.0	3,691	74.7

物件費比較データ

京都府 笠置町

②決算額/標準財政規模の比較

物件費内訳	当該団体決算額 (千円)	決算額/標準財政規模				
		当該団体 (%)	類似団体平均 (%)	対比 (差引)	全国市町村平均 (%)	対比 (差引)
賃金	33,669	4.1	2.7	1.4	1.4	2.7
議会費	17	0.0	0.0	0.0	0.0	0.0
総務費	13,001	1.6	0.3	1.3	0.2	1.4
民生費	7,544	0.9	0.5	0.4	0.4	0.5
衛生費	265	0.0	0.2	▲ 0.2	0.1	▲ 0.1
労働費	-	-	0.0	-	0.0	-
農林水産業費	1,304	0.2	0.3	▲ 0.1	0.0	0.2
商工費	3,531	0.4	0.3	0.1	0.0	0.4
土木費	2,956	0.4	0.1	0.3	0.0	0.4
消防費	33	0.0	0.0	0.0	0.0	0.0
教育費	5,018	0.6	0.9	▲ 0.3	0.6	0.0
旅費	4,013	0.5	0.7	▲ 0.2	0.2	0.3
議会費	971	0.1	0.1	0.0	0.0	0.1
総務費	1,035	0.1	0.2	▲ 0.1	0.0	0.1
民生費	1,231	0.1	0.0	0.1	0.0	0.1
衛生費	110	0.0	0.0	0.0	0.0	0.0
労働費	-	-	0.0	-	0.0	-
農林水産業費	94	0.0	0.0	0.0	0.0	0.0
商工費	29	0.0	0.1	▲ 0.1	0.0	0.0
土木費	101	0.0	0.0	0.0	0.0	0.0
消防費	8	0.0	0.1	▲ 0.1	0.1	▲ 0.1
教育費	434	0.1	0.1	0.0	0.0	0.1
交際費	587	0.1	0.1	0.0	0.0	0.1
議会費	345	0.0	0.0	0.0	0.0	0.0
総務費	172	0.0	0.1	▲ 0.1	0.0	0.0
民生費	-	-	-	-	0.0	-
衛生費	-	-	0.0	-	0.0	-
労働費	-	-	-	-	0.0	-
農林水産業費	40	0.0	0.0	0.0	0.0	0.0
商工費	-	-	-	-	0.0	-
土木費	-	-	-	-	0.0	-
消防費	20	0.0	0.0	0.0	0.0	0.0
教育費	10	0.0	0.0	0.0	0.0	0.0
需用費	45,977	5.6	6.7	▲ 1.1	4.3	1.3
議会費	353	0.0	0.0	0.0	0.0	0.0
総務費	15,338	1.9	1.7	0.2	0.6	1.3
民生費	11,510	1.4	0.4	1.0	0.3	1.1
衛生費	2,195	0.3	1.1	▲ 0.8	0.7	▲ 0.4
労働費	-	-	0.0	-	0.0	-
農林水産業費	513	0.1	0.4	▲ 0.3	0.1	0.0
商工費	3,766	0.5	0.5	0.0	0.1	0.4
土木費	1,111	0.1	0.2	▲ 0.1	0.2	▲ 0.1
消防費	1,158	0.1	0.2	▲ 0.1	0.2	▲ 0.1
教育費	10,033	1.2	2.0	▲ 0.8	2.1	▲ 0.9

物件費比較データ

京都府 笠置町

②決算額/標準財政規模の比較

物件費内訳	当該団体決算額 (千円)	決算額/標準財政規模				
		当該団体 (%)	類似団体平均 (%)	対比 (差引)	全国市町村平均 (%)	対比 (差引)
役務費	7,973	1.0	1.1	▲ 0.1	1.0	0.0
議会費	1	0.0	0.0	0.0	0.0	0.0
総務費	4,873	0.6	0.5	0.1	0.4	0.2
民生費	931	0.1	0.1	0.0	0.1	0.0
衛生費	10	0.0	0.2	▲ 0.2	0.2	▲ 0.2
労働費	-	-	0.0	-	0.0	-
農林水産業費	-	-	0.0	-	0.0	-
商工費	487	0.1	0.1	0.0	0.0	0.1
土木費	80	0.0	0.0	0.0	0.0	0.0
消防費	355	0.0	0.0	0.0	0.0	0.0
教育費	1,236	0.1	0.2	▲ 0.1	0.2	▲ 0.1
備品購入費	3,785	0.5	0.5	0.0	0.4	0.1
議会費	-	-	0.0	-	0.0	-
総務費	476	0.1	0.1	0.0	0.0	0.1
民生費	274	0.0	0.0	0.0	0.0	0.0
衛生費	-	-	0.0	-	0.0	-
労働費	-	-	0.0	-	0.0	-
農林水産業費	-	-	0.0	-	0.0	-
商工費	-	-	0.0	-	0.0	-
土木費	378	0.0	0.0	0.0	0.0	0.0
消防費	1,056	0.1	0.1	0.0	0.0	0.1
教育費	1,601	0.2	0.3	▲ 0.1	0.3	▲ 0.1
委託料	53,678	6.5	11.4	▲ 4.9	10.6	▲ 4.1
議会費	595	0.1	0.0	0.1	0.0	0.1
総務費	12,373	1.5	2.4	▲ 0.9	1.8	▲ 0.3
民生費	4,041	0.5	1.2	▲ 0.7	1.3	▲ 0.8
衛生費	20,546	2.5	3.0	▲ 0.5	3.7	▲ 1.2
労働費	-	-	0.1	-	0.1	-
農林水産業費	850	0.1	0.8	▲ 0.7	0.2	▲ 0.1
商工費	12,102	1.5	1.7	▲ 0.2	0.3	1.2
土木費	330	0.0	0.6	▲ 0.6	1.0	▲ 1.0
消防費	808	0.1	0.3	▲ 0.2	0.1	0.0
教育費	2,033	0.2	1.3	▲ 1.1	2.1	▲ 1.9

物件費比較データ

京都府 笠置町

②決算額/標準財政規模の比較

物件費内訳	当該団体決算額 (千円)	決算額/標準財政規模				
		当該団体 (%)	類似団体平均 (%)	対比 (差引)	全国市町村平均 (%)	対比 (差引)
その他	14,394	1.7	3.3	▲ 1.6	2.1	▲ 0.4
議会費	1,268	0.2	0.0	0.2	0.0	0.2
総務費	4,220	0.5	1.4	▲ 0.9	0.9	▲ 0.4
民生費	1,312	0.2	0.2	0.0	0.1	0.1
衛生費	70	0.0	0.3	▲ 0.3	0.1	▲ 0.1
労働費	-	-	0.0	-	0.0	-
農林水産業費	210	0.0	0.3	▲ 0.3	0.0	0.0
商工費	1,420	0.2	0.4	▲ 0.2	0.0	0.2
土木費	1,416	0.2	0.1	0.1	0.2	0.0
消防費	1,076	0.1	0.0	0.1	0.0	0.1
教育費	3,402	0.4	0.5	▲ 0.1	0.6	▲ 0.2
物件費合計	164,076	19.9	26.4	▲ 6.5	19.9	0.0
議会費	3,550	0.4	0.2	0.2	0.1	0.3
総務費	51,488	6.2	6.7	▲ 0.5	4.0	2.2
民生費	26,843	3.3	2.4	0.9	2.4	0.9
衛生費	23,196	2.8	4.8	▲ 2.0	4.8	▲ 2.0
労働費	-	-	0.1	-	0.1	-
農林水産業費	3,011	0.4	2.0	▲ 1.6	0.3	0.1
商工費	21,335	2.6	3.2	▲ 0.6	0.4	2.2
土木費	6,372	0.8	1.0	▲ 0.2	1.5	▲ 0.7
消防費	4,514	0.5	0.7	▲ 0.2	0.4	0.1
教育費	23,767	2.9	5.3	▲ 2.4	5.9	▲ 3.0
うち経常的なもの	127,642	15.5	19.0	▲ 3.5	16.3	▲ 0.8
賃金	18,495	2.2	1.7	0.5	0.9	1.3
旅費	3,997	0.5	0.5	0.0	0.2	0.3
交際費	587	0.1	0.1	0.0	0.0	0.1
需用費	38,690	4.7	5.4	▲ 0.7	3.8	0.9
役務費	7,809	0.9	1.0	▲ 0.1	0.7	0.2
備品購入費	84	0.0	0.2	▲ 0.2	0.3	▲ 0.3
委託料	45,849	5.6	7.8	▲ 2.2	8.8	▲ 3.2
その他	12,131	1.5	2.4	▲ 0.9	1.7	▲ 0.2

扶助費比較データ

京都府 笠置町

①人口1人当たり決算額の比較

扶助費内訳	当該団体決算額 (千円)	人口1人当たり決算額				
		当該団体 (円)	類似団体平均 (円)	対比 (%)	全国市町村平均 (円)	対比 (%)
補助事業	23,912	12,712	20,920	▲ 39.2	44,137	▲ 71.2
民生費	23,339	12,408	20,455	▲ 39.3	43,177	▲ 71.3
社会福祉費	15,354	8,163	10,061	▲ 18.9	7,035	16.0
老人福祉費	-	-	1,174	-	114	-
児童福祉費	7,985	4,245	8,847	▲ 52.0	16,384	▲ 74.1
生活保護費	-	-	373	-	19,642	-
災害救助費	-	-	-	-	2	-
衛生費	-	-	67	-	744	-
教育費	573	305	398	▲ 23.4	216	41.2
その他	-	-	-	-	-	-
単独事業	23,560	12,525	11,100	12.8	10,450	19.9
民生費	23,560	12,525	10,212	22.6	9,361	33.8
社会福祉費	6,743	3,585	3,919	▲ 8.5	2,965	20.9
老人福祉費	16,491	8,767	3,780	131.9	1,670	425.0
児童福祉費	326	173	2,502	▲ 93.1	4,676	▲ 96.3
生活保護費	-	-	-	-	41	-
災害救助費	-	-	11	-	8	-
衛生費	-	-	529	-	439	-
教育費	-	-	359	-	650	-
その他	-	-	-	-	0	-
合計	47,472	25,238	32,019	▲ 21.2	54,587	▲ 53.8
民生費	46,899	24,933	30,667	▲ 18.7	52,538	▲ 52.5
社会福祉費	22,097	11,747	13,980	▲ 16.0	10,000	17.5
老人福祉費	16,491	8,767	4,954	77.0	1,784	391.4
児童福祉費	8,311	4,418	11,349	▲ 61.1	21,060	▲ 79.0
生活保護費	-	-	373	-	19,684	-
災害救助費	-	-	11	-	10	-
衛生費	-	-	596	-	1,182	-
教育費	573	305	757	▲ 59.7	867	▲ 64.8
その他	-	-	-	-	0	-

②決算額/標準財政規模の比較

扶助費内訳	当該団体決算額 (千円)	決算額/標準財政規模				
		当該団体 (%)	類似団体平均 (%)	対比 (差引)	全国市町村平均 (%)	対比 (差引)
補助事業	23,912	2.9	3.4	▲ 0.5	19.9	▲ 17.0
民生費	23,339	2.8	3.3	▲ 0.5	19.5	▲ 16.7
社会福祉費	15,354	1.9	1.6	0.3	3.2	▲ 1.3
老人福祉費	-	-	0.2	-	0.1	-
児童福祉費	7,985	1.0	1.4	▲ 0.4	7.4	▲ 6.4
生活保護費	-	-	0.1	-	8.9	-
災害救助費	-	-	-	-	0.0	-
衛生費	-	-	0.0	-	0.3	-
教育費	573	0.1	0.1	0.0	0.1	0.0
その他	-	-	-	-	-	-
単独事業	23,560	2.9	1.8	1.1	4.7	▲ 1.8
民生費	23,560	2.9	1.6	1.3	4.2	▲ 1.3
社会福祉費	6,743	0.8	0.6	0.2	1.3	▲ 0.5
老人福祉費	16,491	2.0	0.6	1.4	0.8	1.2
児童福祉費	326	0.0	0.4	▲ 0.4	2.1	▲ 2.1
生活保護費	-	-	-	-	0.0	-
災害救助費	-	-	0.0	-	0.0	-
衛生費	-	-	0.1	-	0.2	-
教育費	-	-	0.1	-	0.3	-
その他	-	-	-	-	0.0	-
合計	47,472	5.7	5.2	0.5	24.6	▲ 18.9
民生費	46,899	5.7	5.0	0.7	23.7	▲ 18.0
社会福祉費	22,097	2.7	2.3	0.4	4.5	▲ 1.8
老人福祉費	16,491	2.0	0.8	1.2	0.8	1.2
児童福祉費	8,311	1.0	1.8	▲ 0.8	9.5	▲ 8.5
生活保護費	-	-	0.1	-	8.9	-
災害救助費	-	-	0.0	-	0.0	-
衛生費	-	-	0.1	-	0.5	-
教育費	573	0.1	0.1	0.0	0.4	▲ 0.3
その他	-	-	-	-	0.0	-

繰出金比較データ

京都府 笠置町

①人口1人当たり決算額の比較

公営企業（法非適）等に対する繰出しの状況	当該団体決算額 （千円）	人口1人当たり決算額				
		当該団体（円）	類似団体平均（円）	対比（％）	全国市町村平均（円）	対比（％）
公営企業会計	41,061	21,829	46,193	▲ 52.7	10,389	110.1
交通事業	-	-	231	-	19	-
簡易水道事業	38,077	20,243	13,069	54.9	482	4,099.8
港湾整備事業	-	-	175	-	16	-
市場事業	-	-	2	-	189	-
と畜場事業	-	-	7	-	76	-
観光施設事業	-	-	3,723	-	273	-
宅地造成事業	-	-	-	-	433	-
下水道事業	-	-	27,480	-	8,451	-
有料道路事業	-	-	-	-	8	-
駐車場整備事業	-	-	-	-	141	-
介護サービス事業	2,984	1,586	1,470	7.9	231	586.6
その他事業	-	-	37	-	70	-
国民健康保険事業会計	23,234	12,352	14,678	▲ 15.8	9,224	33.9
直診勘定	-	-	4,032	-	83	-
老人保健医療事業会計	36,292	19,294	12,229	57.8	6,551	194.5
介護保険事業会計	28,040	14,907	15,359	▲ 2.9	7,805	91.0
介護サービス事業勘定	6,586	3,501	1,020	243.2	126	2,678.6
公益質屋事業会計	-	-	-	-	-	-
農業共済事業会計	-	-	58	-	7	-
収益事業会計	-	-	-	-	13	-
交通災害共済事業会計	-	-	-	-	3	-
公立大学附属病院事業会計	-	-	-	-	-	-
基金	20	11	1,070	▲ 99.0	283	▲ 96.1
財産区	-	-	-	-	2	-
繰出金合計	135,233	71,894	94,639	▲ 24.0	34,486	108.5

②決算額/標準財政規模の比較

公営企業（法非適）等に対する繰出しの状況	当該団体決算額 （千円）	決算額/標準財政規模				
		当該団体（％）	類似団体平均（％）	対比（差引）	全国市町村平均（％）	対比（差引）
公営企業会計	41,061	5.0	7.5	▲ 2.5	4.7	0.3
交通事業	-	-	0.0	-	0.0	-
簡易水道事業	38,077	4.6	2.1	2.5	0.2	4.4
港湾整備事業	-	-	0.0	-	0.0	-
市場事業	-	-	0.0	-	0.1	-
と畜場事業	-	-	0.0	-	0.0	-
観光施設事業	-	-	0.6	-	0.1	-
宅地造成事業	-	-	-	-	0.2	-
下水道事業	-	-	4.4	-	3.8	-
有料道路事業	-	-	-	-	0.0	-
駐車場整備事業	-	-	-	-	0.1	-
介護サービス事業	2,984	0.4	0.2	0.2	0.1	0.3
その他事業	-	-	0.0	-	0.0	-
国民健康保険事業会計	23,234	2.8	2.4	0.4	4.2	▲ 1.4
直診勘定	-	-	0.7	-	0.0	-
老人保健医療事業会計	36,292	4.4	2.0	2.4	3.0	1.4
介護保険事業会計	28,040	3.4	2.5	0.9	3.5	▲ 0.1
介護サービス事業勘定	6,586	0.8	0.2	0.6	0.1	0.7
公益質屋事業会計	-	-	-	-	-	-
農業共済事業会計	-	-	0.0	-	0.0	-
収益事業会計	-	-	-	-	0.0	-
交通災害共済事業会計	-	-	-	-	0.0	-
公立大学附属病院事業会計	-	-	-	-	-	-
基金	20	0.0	0.2	▲ 0.2	0.1	▲ 0.1
財産区	-	-	-	-	0.0	-
繰出金合計	135,233	16.4	15.3	1.1	15.6	0.8

補助費等比較データ

京都市 笠置町

①人口1人当たり決算額の比較

補助費等内訳	当該団体決算額 (千円)	人口1人当たり決算額				
		当該団体 (円)	類似団体平均 (円)	対比 (%)	全国市町村平均 (円)	対比 (%)
補助費等	237,815	126,430	126,208	0.2	33,965	272.2
負担金・寄附金	198,390	105,470	67,663	55.9	12,446	747.4
国・県に対するもの	1,604	853	1,310	▲ 34.9	809	5.4
一部事務組合に対するもの	176,512	93,839	50,457	86.0	9,228	916.9
その他	20,274	10,778	15,896	▲ 32.2	2,409	347.4
補助交付金	23,644	12,570	36,257	▲ 65.3	9,805	28.2
加入団体に対する還付金	-	-	-	-	-	-
その他	15,781	8,390	22,287	▲ 62.4	11,714	▲ 28.4
上記のうち経常的なもの	215,716	114,682	90,234	27.1	24,425	369.5
負担金・寄附金	182,521	97,034	58,732	65.2	10,331	839.3
国・県に対するもの	-	-	800	-	490	-
一部事務組合に対するもの	165,654	88,067	45,037	95.5	8,153	980.2
その他	16,867	8,967	12,895	▲ 30.5	1,688	431.2
補助交付金	22,685	12,060	20,514	▲ 41.2	6,732	79.1
加入団体に対する還付金	-	-	-	-	-	-
その他	10,510	5,587	10,988	▲ 49.2	7,363	▲ 24.1
単独で行う補助交付金	22,192	11,798	28,306	▲ 58.3	7,548	56.3
総務関係	559	297	5,068	▲ 94.1	876	▲ 66.1
民生関係	14,498	7,708	7,247	6.4	2,210	248.8
衛生関係	140	74	1,510	▲ 95.1	719	▲ 89.7
農林水産業関係	450	239	4,359	▲ 94.5	607	▲ 60.6
商工関係	4,250	2,259	4,898	▲ 53.9	1,177	91.9
土木関係	727	386	58	565.5	312	23.7
教育関係	1,040	553	4,456	▲ 87.6	1,362	▲ 59.4
その他	528	281	709	▲ 60.4	287	▲ 2.1

②決算額/標準財政規模の比較

補助費等内訳	当該団体決算額 (千円)	決算額/標準財政規模				
		当該団体 (%)	類似団体平均 (%)	対比 (差引)	全国市町村平均 (%)	対比 (差引)
補助費等	237,815	28.8	20.4	8.4	15.3	13.5
負担金・寄附金	198,390	24.0	10.9	13.1	5.6	18.4
国・県に対するもの	1,604	0.2	0.2	0.0	0.4	▲ 0.2
一部事務組合に対するもの	176,512	21.4	8.1	13.3	4.2	17.2
その他	20,274	2.5	2.6	▲ 0.1	1.1	1.4
補助交付金	23,644	2.9	5.9	▲ 3.0	4.4	▲ 1.5
加入団体に対する還付金	-	-	-	-	-	-
その他	15,781	1.9	3.6	▲ 1.7	5.3	▲ 3.4
上記のうち経常的なもの	215,716	26.1	14.6	11.5	11.0	15.1
負担金・寄附金	182,521	22.1	9.5	12.6	4.7	17.4
国・県に対するもの	-	-	0.1	-	0.2	-
一部事務組合に対するもの	165,654	20.1	7.3	12.8	3.7	16.4
その他	16,867	2.0	2.1	▲ 0.1	0.8	1.2
補助交付金	22,685	2.7	3.3	▲ 0.6	3.0	▲ 0.3
加入団体に対する還付金	-	-	-	-	-	-
その他	10,510	1.3	1.8	▲ 0.5	3.3	▲ 2.0
単独で行う補助交付金	22,192	2.7	4.6	▲ 1.9	3.4	▲ 0.7
総務関係	559	0.1	0.8	▲ 0.7	0.4	▲ 0.3
民生関係	14,498	1.8	1.2	0.6	1.0	0.8
衛生関係	140	0.0	0.2	▲ 0.2	0.3	▲ 0.3
農林水産業関係	450	0.1	0.7	▲ 0.6	0.3	▲ 0.2
商工関係	4,250	0.5	0.8	▲ 0.3	0.5	0.0
土木関係	727	0.1	0.0	0.1	0.1	0.0
教育関係	1,040	0.1	0.7	▲ 0.6	0.6	▲ 0.5
その他	528	0.1	0.1	0.0	0.1	0.0

公債費関係比較データ

京都府 笠置町

①人口1人当たり決算額の比較

公債費関係内訳	当該団体決算額 (千円)	人口1人当たり決算額				
		当該団体 (円)	類似団体平均 (円)	対比 (%)	全国市町村平均 (円)	対比 (%)
地方債元利償還金	313,732	166,790	190,884	▲ 12.6	48,565	243.4
一時借入金利子	-	-	243	-	33	-
公債費合計	313,732	166,790	191,127	▲ 12.7	48,597	243.2
実質公債費比率の構成要素 (分子)	137,197	72,938	71,630	1.8	30,897	136.1
公債費充当一般財源等額 (繰上償還額及び満期一括償還地方債の元金に係る分を除く。)	306,205	162,788	170,508	▲ 4.5	41,105	296.0
満期一括償還地方債の一年当たりの元金償還金に相当するもの (年度割相当額) 等	-	-	-	-	4,596	-
公営企業債の償還の財源に充てたと認められる繰入金	29,269	15,560	27,035	▲ 42.4	12,733	22.2
一部事務組合等の起こした地方債に充てたと認められる補助金又は負担金に充当する一般財源等額	58,122	30,900	11,021	180.4	2,263	1,265.4
債務負担行為に基づく支出のうち公債費に準ずるものに充当する一般財源等額	-	-	2,993	-	1,717	-
一時借入金利子 (同一団体における会計間の現金運用に係る利子は除く)	-	-	166	-	17	-
▲地方債に係る元利償還金及び準元利償還金に要する経費として普通交付税の額の算定に用いる基準財政需要額に算入された額	▲ 256,399	▲ 136,310	▲ 140,093	▲ 2.7	▲ 31,534	332.3

②決算額/標準財政規模の比較

公債費関係内訳	当該団体決算額 (千円)	決算額/標準財政規模				
		当該団体 (%)	類似団体平均 (%)	対比 (差引)	全国市町村平均 (%)	対比 (差引)
地方債元利償還金	313,732	38.0	30.8	7.2	21.9	16.1
一時借入金利子	-	-	0.0	-	0.0	-
公債費合計	313,732	38.0	30.9	7.1	21.9	16.1
実質公債費比率の構成要素 (分子)	137,197	16.6	11.6	5.0	14.0	2.6
公債費充当一般財源等額 (繰上償還額及び満期一括償還地方債の元金に係る分を除く。)	306,205	37.1	27.5	9.6	18.6	18.5
満期一括償還地方債の一年当たりの元金償還金に相当するもの (年度割相当額) 等	-	-	-	-	2.1	-
公営企業債の償還の財源に充てたと認められる繰入金	29,269	3.5	4.4	▲ 0.9	5.8	▲ 2.3
一部事務組合等の起こした地方債に充てたと認められる補助金又は負担金に充当する一般財源等額	58,122	7.0	1.8	5.2	1.0	6.0
債務負担行為に基づく支出のうち公債費に準ずるものに充当する一般財源等額	-	-	0.5	-	0.8	-
一時借入金利子 (同一団体における会計間の現金運用に係る利子は除く)	-	-	0.0	-	0.0	-
▲地方債に係る元利償還金及び準元利償還金に要する経費として普通交付税の額の算定に用いる基準財政需要額に算入された額	▲ 256,399	▲ 31.1	▲ 22.6	▲ 8.5	▲ 14.2	▲ 16.9

普通建設事業費比較データ

京都府 笠置町

①人口1人当たり決算額の比較

普通建設事業費内訳	当該団体決算額 (千円)	人口1人当たり決算額				
		当該団体 (円)	類似団体平均 (円)	対比 (%)	全国市町村平均 (円)	対比 (%)
普通建設事業費	186,105	98,939	193,373	▲ 48.8	52,387	88.9
総務費	75,114	39,933	24,479	63.1	3,168	1,160.5
民生費	2,494	1,326	7,802	▲ 83.0	2,352	▲ 43.6
社会福祉費	2,494	1,326	1,633	▲ 18.8	508	161.0
老人福祉費	-	-	3,308	-	677	-
児童福祉費	-	-	2,682	-	1,157	-
その他	-	-	178	-	10	-
衛生費	1,619	861	16,467	▲ 94.8	3,049	▲ 71.8
清掃費	1,619	861	11,866	▲ 92.7	2,019	▲ 57.4
その他	-	-	4,602	-	1,030	-
労働費	-	-	-	-	31	-
農林水産業費	1,890	1,005	46,231	▲ 97.8	4,626	▲ 78.3
農業費	-	-	7,733	-	759	-
畜産業費	-	-	1,804	-	184	-
農地費	-	-	9,954	-	2,233	-
林業費	1,890	1,005	20,172	▲ 95.0	752	33.6
水産業費	-	-	6,568	-	697	-
商工費	210	112	14,456	▲ 99.2	901	▲ 87.6
土木費	80,362	42,723	54,674	▲ 21.9	27,701	54.2
道路橋りょう費	77,252	41,070	34,707	18.3	9,621	326.9
河川費	3,110	1,653	1,935	▲ 14.6	1,125	46.9
港湾費	-	-	4,059	-	789	-
都市計画費	-	-	3,454	-	13,740	-
街路費	-	-	2,759	-	5,207	-
公園費	-	-	692	-	2,812	-
下水道費	-	-	2	-	136	-
区画整理費等	-	-	-	-	5,584	-
住宅費	-	-	8,665	-	2,072	-
その他	-	-	1,854	-	353	-
消防費	20,451	10,872	3,043	257.3	1,252	768.4
教育費	3,965	2,108	25,634	▲ 91.8	9,045	▲ 76.7
小学校費	1,816	965	7,595	▲ 87.3	3,968	▲ 75.7
中学校費	-	-	8,654	-	2,112	-
高等学校費	-	-	26	-	110	-
社会教育費	-	-	7,409	-	1,302	-
保健体育費	2,149	1,142	1,532	▲ 25.5	1,262	▲ 9.5
大学費	-	-	-	-	21	-
その他	-	-	417	-	271	-
その他	-	-	589	-	262	-
うち単独事業費	164,260	87,326	111,830	▲ 21.9	31,889	173.8
総務費	75,114	39,933	20,165	98.0	2,462	1,522.0
民生費	2,494	1,326	5,563	▲ 76.2	1,467	▲ 9.6
社会福祉費	2,494	1,326	1,546	▲ 14.2	364	264.3
老人福祉費	-	-	2,799	-	453	-
児童福祉費	-	-	1,039	-	646	-
その他	-	-	178	-	5	-
衛生費	-	-	6,508	-	2,042	-
清掃費	-	-	3,165	-	1,142	-
その他	-	-	3,343	-	900	-
労働費	-	-	-	-	30	-
農林水産業費	1,890	1,005	17,814	▲ 94.4	1,776	▲ 43.4
農業費	-	-	2,502	-	317	-
畜産業費	-	-	453	-	74	-
農地費	-	-	1,667	-	942	-
林業費	1,890	1,005	10,642	▲ 90.6	332	202.7
水産業費	-	-	2,550	-	110	-
商工費	210	112	11,438	▲ 99.0	726	▲ 84.6
土木費	77,500	41,201	33,241	23.9	16,668	147.2
道路橋りょう費	77,252	41,070	28,724	43.0	7,315	461.4
河川費	248	132	670	▲ 80.3	660	▲ 80.0
港湾費	-	-	21	-	233	-
都市計画費	-	-	253	-	7,821	-
街路費	-	-	148	-	3,330	-
公園費	-	-	103	-	1,462	-
下水道費	-	-	2	-	82	-
区画整理費等	-	-	-	-	2,948	-
住宅費	-	-	1,845	-	441	-
その他	-	-	1,729	-	198	-
消防費	3,087	1,641	2,705	▲ 39.3	1,004	63.4
教育費	3,965	2,108	13,807	▲ 84.7	5,451	▲ 61.3
小学校費	1,816	965	3,628	▲ 73.4	2,043	▲ 52.8
中学校費	-	-	1,962	-	1,137	-
高等学校費	-	-	26	-	106	-
社会教育費	-	-	6,752	-	931	-
保健体育費	2,149	1,142	1,072	6.5	998	14.4
大学費	-	-	-	-	20	-
その他	-	-	367	-	216	-
その他	-	-	589	-	262	-

普通建設事業費比較データ

京都府 笠置町

②決算額/標準財政規模の比較

普通建設事業費内訳	当該団体決算額 (千円)	決算額/標準財政規模				
		当該団体 (%)	類似団体平均 (%)	対比 (差引)	全国市町村平均 (%)	対比 (差引)
普通建設事業費	186,105	22.5	31.2	▲ 8.7	23.7	▲ 1.2
総務費	75,114	9.1	4.0	5.1	1.4	7.7
民生費	2,494	0.3	1.3	▲ 1.0	1.1	▲ 0.8
社会福祉費	2,494	0.3	0.3	0.0	0.2	0.1
老人福祉費	-	-	0.5	-	0.3	-
児童福祉費	-	-	0.4	-	0.5	-
その他	-	-	0.0	-	0.0	-
衛生費	1,619	0.2	2.7	▲ 2.5	1.4	▲ 1.2
清掃費	1,619	0.2	1.9	▲ 1.7	0.9	▲ 0.7
その他	-	-	0.7	-	0.5	-
労働費	-	-	-	-	0.0	-
農林水産業費	1,890	0.2	7.5	▲ 7.3	2.1	▲ 1.9
農業費	-	-	1.2	-	0.3	-
畜産業費	-	-	0.3	-	0.1	-
農地費	-	-	1.6	-	1.0	-
林業費	1,890	0.2	3.3	▲ 3.1	0.3	▲ 0.1
水産業費	-	-	1.1	-	0.3	-
商工費	210	0.0	2.3	▲ 2.3	0.4	▲ 0.4
土木費	80,362	9.7	8.8	0.9	12.5	▲ 2.8
道路橋りょう費	77,252	9.4	5.6	3.8	4.3	5.1
河川費	3,110	0.4	0.3	0.1	0.5	▲ 0.1
港湾費	-	-	0.7	-	0.4	-
都市計画費	-	-	0.6	-	6.2	-
街路費	-	-	0.4	-	2.4	-
公園費	-	-	0.1	-	1.3	-
下水道費	-	-	0.0	-	0.1	-
区画整理費等	-	-	-	-	2.5	-
住宅費	-	-	1.4	-	0.9	-
その他	-	-	0.3	-	0.2	-
消防費	20,451	2.5	0.5	2.0	0.6	1.9
教育費	3,965	0.5	4.1	▲ 3.6	4.1	▲ 3.6
小学校費	1,816	0.2	1.2	▲ 1.0	1.8	▲ 1.6
中学校費	-	-	1.4	-	1.0	-
高等学校費	-	-	0.0	-	0.0	-
社会教育費	-	-	1.2	-	0.6	-
保健体育費	2,149	0.3	0.2	0.1	0.6	▲ 0.3
大学費	-	-	-	-	0.0	-
その他	-	-	0.1	-	0.1	-
その他	-	-	0.1	-	0.1	-
うち単独事業費	164,260	19.9	18.1	1.8	14.4	5.5
総務費	75,114	9.1	3.3	5.8	1.1	8.0
民生費	2,494	0.3	0.9	▲ 0.6	0.7	▲ 0.4
社会福祉費	2,494	0.3	0.2	0.1	0.2	0.1
老人福祉費	-	-	0.5	-	0.2	-
児童福祉費	-	-	0.2	-	0.3	-
その他	-	-	0.0	-	0.0	-
衛生費	-	-	1.1	-	0.9	-
清掃費	-	-	0.5	-	0.5	-
その他	-	-	0.5	-	0.4	-
労働費	-	-	-	-	0.0	-
農林水産業費	1,890	0.2	2.9	▲ 2.7	0.8	▲ 0.6
農業費	-	-	0.4	-	0.1	-
畜産業費	-	-	0.1	-	0.0	-
農地費	-	-	0.3	-	0.4	-
林業費	1,890	0.2	1.7	▲ 1.5	0.2	0.0
水産業費	-	-	0.4	-	0.0	-
商工費	210	0.0	1.8	▲ 1.8	0.3	▲ 0.3
土木費	77,500	9.4	5.4	4.0	7.5	1.9
道路橋りょう費	77,252	9.4	4.6	4.8	3.3	6.1
河川費	248	0.0	0.1	▲ 0.1	0.3	▲ 0.3
港湾費	-	-	0.0	-	0.1	-
都市計画費	-	-	0.0	-	3.5	-
街路費	-	-	0.0	-	1.5	-
公園費	-	-	0.0	-	0.7	-
下水道費	-	-	0.0	-	0.0	-
区画整理費等	-	-	-	-	1.3	-
住宅費	-	-	0.3	-	0.2	-
その他	-	-	0.3	-	0.1	-
消防費	3,087	0.4	0.4	0.0	0.5	▲ 0.1
教育費	3,965	0.5	2.2	▲ 1.7	2.5	▲ 2.0
小学校費	1,816	0.2	0.6	▲ 0.4	0.9	▲ 0.7
中学校費	-	-	0.3	-	0.5	-
高等学校費	-	-	0.0	-	0.0	-
社会教育費	-	-	1.1	-	0.4	-
保健体育費	2,149	0.3	0.2	0.1	0.5	▲ 0.2
大学費	-	-	-	-	0.0	-
その他	-	-	0.1	-	0.1	-
その他	-	-	0.1	-	0.1	-